



PRODUCTGUIDE

Inhoud

Keratin Infusion System

De voordelen op een rij	1
Keep It Simple!	3
KIS biedt een persoonlijke oplossing	4
Achtergrond en theorie van het haar	5
Individueel en passend advies	6
Doel de rekest	10
	11

Salonbehandelingen

Keratin Infusion Treatment

<i>Step 1:</i>	15
Kera Clean Volume Shampoo	15
<i>Step 2:</i>	
KeraBoost Infusion	16
<i>Step 3:</i>	
KeraMax Treatment	17
<i>Step 4:</i>	
KeraBalance Acidifier	18
<i>Step 5:</i>	
KeraShield Leave-In	19

KeraCream Color

De kunst van het kleuren	20
Zo neutraliseert u kleuren	21
Zo herkent u de KeraCream kleuren	22
Zo mengt u de KeraCream kleuren	22
Zo lang laat u de kleur inwerken	24
Zo kleurt u het haar	24
Zo gebruikt u een	25
demi-permanente kleuring	25
Zo behandelt u uitgroei	25
Zo dekt u grijs haar	26
Zo gebruikt u SnowWhite	26
Zo gebruikt u Super Lighteners	26
Zo gebruikt u Ultra Lighteners	27
Zo corrigeert u de kleur	27
Zo gebruikt u Boosters	28
Zo gebruikt u Metallics	29
Zo gebruikt u KeraDirect	30
Hair Color Remover Wipes	31
No-Yellow Pro Booster	32
	33
	34

KeraBond

Zo gebruikt u KeraBond	35
Step 1 Protector	36
Step 2 Strengtheners	37

Waves

Zo gebruikt u de Waves	38
Zo gebruikt u KeraFix 1:1	38
	39

Verkoopproducten

KeraClean Volume Shampoo	41
KeraScalp Healing Shampoo	42
KeraScalp Revitalizer	43
Argan Oil	44
KeraControl Shampoo	45
KeraShield Leave-In	46
KeraGlider Detangler	47
KeraMax Shampoo	48
KeraMax Treatment	49
KeraMoist Shampoo	50
KeraMoist Treatment	51
Kerafresh	52
No-Yellow Shampoo	53
Smoother	54
VolumeGel	55
Update	56
Control	57
SoftWax	58
GelWax	59
Shaper	60
PowderBomb	61
KeraMousse	62
KeraSpray	63
Laquer	64
KeraMen Hair&Skin Shaving Shampoo	66
KeraMen Hardhold Powergel	67
KeraMen Pom8	68
KeraMen GroomGelly	69
Hold 'Em High Spray	70
IndeScent	71
Royal KIS	73



KIS KERATIN INFUSION SYSTEM

In 1995 werd in Nederland het merk Kappers geïntroduceerd. Doelstelling van deze haarverzorgingslijn was, om kapsalons hoogwaardige kwaliteitsproducten te bieden tegen een aantrekkelijke prijs. De producten moesten bovendien aansluiten bij de specifieke behoefte en werkwijze van de professionele kapsalon. Inmiddels heeft het merk zijn toegevoegde waarde ruimschoots bewezen. De afgelopen 16 jaar is het aantal enthousiaste gebruikers dan ook spectaculair toegenomen.

KIS van Kappers

Dat het altijd beter kan, bewijst Kappers nu met KIS: het Keratin Infusion System. KIS combineert het beste uit de Amerikaanse en Europese haarverzorging tot één complete en unieke haarverzorgingslijn. Het systeem bevat een revolutionaire formule die, geheel naar Amerikaanse traditie, focust op herstel van het haar van binnenuit. Waar Amerika sterk is in het daadwerkelijk repareren van haar, loopt Europa voorop als het gaat om technieken in haarkleuring en permanent. Met KIS brengt Kappers nu het beste uit deze twee werelden samen in één revolutionaire haarverzorgingslijn, met als gemene deler voor alle producten: het Keratin Infusion System. De lijn bevat herstellende shampoos en kuren uit Amerika, stylingproducten uit Amerika, Nederland, Duitsland en België, permanenten en oxy-crèmes uit Duitsland en haarkleuringen uit het kleurland bij uitstek: Italië.

Ontstaansgeschiedenis

KIS is het gevolg van een lange zoektocht naar de ultieme formule. Het resultaat mag er dan ook zijn: een lijn die het haar van binnenuit herstelt en het weer sterk en gezond maakt. Een lijn die bovendien optimaal aansluit bij zowel uw professionele behoefte als kapper, als bij de individuele behoefte van uw klant. Speciaal voor KIS gaf Kappers één van de meest vooraanstaande chemici van Amerika opdracht een compleet nieuwe haarverzorgingslijn te ontwikkelen. Sleutelwoorden daarbij waren: 'eenvoud', 'gemak' en 'maximale werking'. De geselecteerde chemicus vergaarde faam met de ontwikkeling van producten voor gerenommeerde cosmeticamerken evenals met zijn eigen wereldwijd bekende merk. Zijn ervaring en inzicht hebben geleid tot deze nieuwe, spectaculaire haarverzorgingslijn: KIS van Kappers.

Over beschadiging en reparatie

Menselijk haar is opgebouwd uit drie bestanddelen: keratine, mineralen en vocht. Onderzoek heeft aangetoond, dat daar waar keratine uit het haar verdwenen is, vocht zich nestelt. Hierdoor wordt het haar niet alleen zwaarder, maar ook zwakker. Het haar verliest elasticiteit, veerkracht en volume, is breekbaar en splijt gemakkelijk. Een goed voorbeeld hiervan is geblondeerd haar. Als gevolg van het chemische proces van blonderen, zijn aan het haar niet alleen pigmenten onttrokken, maar is ook keratine verdwenen. Hierdoor is het haar beschadigd. Vocht vult automatisch deze 'lege' plekken in het haar op. Hoewel het haar dus feitelijk is volgezogen met vocht, voelt het toch droog aan. Dit gevoel komt doordat de buitenste laag van het haar beschadigd is.

Reparatie

Bij beschadigd haar is het evenwicht tussen proteïnen en vocht in het haar verstoord. De enige manier om beschadigd haar te repareren en de vochtbalans te herstellen, is door precies dát materiaal toe te voegen als waaruit de haar is opgebouwd; haarkeratine. De aan het haar toegevoegde keratine vult de poreuze plekken in het haar op. Zonder de toevoeging van keratine, is daadwerkelijk herstel van het haar dus feitelijk onmogelijk. Door toevoeging van keratine wordt het haar sterker en krijgt het meer veerkracht en elasticiteit, waardoor het haar weer volume krijgt.

KIS: dé oplossing voor beschadigd haar

Producten van KIS zijn stuk voor stuk verrijkt met het revolutionaire Keratin Infusion System. Dit systeem bevat naast keratine, gelijk aan menselijk haar, botanische kruidenextracten die rijk zijn aan vocht. Door deze speciale formule is KIS in staat de natuurlijke hoeveelheid keratine – en daarmee het natuurlijke vochtgehalte – in het haar te herstellen. Door het lage moleculaire gewicht dringt de keratine diep door in het haar en herstelt het. Hierdoor is het haar weer bestand tegen schadelijke invloeden zoals: zonlicht, vervuiling, wassen en stylen. Het herstellende haar biedt bovendien een uitstekende basis om chemische processen zoals permanenten en kleuren goed te kunnen doorstaan. Kleurpigmenten hechten zich nu eenmaal beter op gezond haar en dekken beter, zodat de kleur langer mooi blijft. Permanenten krijgen op gezond haar meer elasticiteit en veerkracht. KIS is daardoor dé garantie voor mooi, sterk én glanzend, tot in de puntjes verzorgd haar!

Wat biedt KIS nog meer?

Over KIS is zeer goed nagedacht. Zo bieden de producten, naast het bijzondere Keratin Infusion System, nog een aantal belangrijke pluspunten. Eén van de randvoorwaarden bij de ontwikkeling van KIS was bijvoorbeeld, om dieren en hun leefomgeving niet te belasten. Producten van KIS worden daarom niet op dieren getest. Daarnaast wordt de keratine die in de producten verwerkt wordt, gewonnen uit de wol van geschoren Nieuw-Zeelandse schapen. In KIS worden geen dierlijke bijproducten verwerkt en de producten zijn niet belastend voor het milieu. De verpakking is recyclebaar.

KIS biedt u al met al de zekerheid van een kwalitatief hoogstaand product, dat voldoet aan al uw professionele wensen. Een keuze voor KIS betekent een keuze voor gemak en kwaliteit. KIS verlost u van het maken van ingewikkelde en tijdverslindende afwegingen voor verschillende producten en verschillende leveranciers. Met een keuze voor KIS bespaart u zelf tijd én moeite en gaat u voor het beste.

KIS DE VOORDELEN OP EEN RIJ

- Revolutionaire en complete haarverzorgingslijn
- Eenvoudig en ongecompliceerd in gebruik
- Haarherstel van binnenuit
- Geschikt voor elk haartype
- Hoogste kwaliteitsgarantie
- Verzwaart niet. Het haar voelt weer als haar
- Ongekende creatieve mogelijkheden
- Compleet assortiment van verzorging en styling tot kleur en omvorming
- Uitstekende prijs/kwaliteitverhouding
- Niet getest op dieren
- Keratine gewonnen uit schapenwol
- Bevat naast de keratine geen dierlijke bijproducten
- Professionele uitstraling
- Niet belastend voor het milieu
- Recyclebare verpakkingen
- Hoogstaande producttraining

KEEP IT SIMPLE

Ondanks het uitgebreide assortiment is de KIS-lijn zeer eenvoudig in het gebruik. Om het zo simpel mogelijk te houden, gaat u bij elke behandeling bij voorkeur als volgt te werk. Voorafgaand aan de behandeling checkt u de conditie van de hoofdhuid en van het haar. Heeft u hoofdhuidproblemen? Dan start u de behandeling met een product dat hoort bij fase 1 (zie hieronder). De KIS-lijn biedt hiervoor een shampoo en een treatment. Vervolgens bekijkt u de conditie van het haar. Is het haar beschadigd, dan start u de behandeling met een product dat hoort bij fase 2. De lijn biedt u hiervoor diverse shampoos en kuren in twee richtingen; één om het haar steviger te maken en één om het zachter te maken. Fase 3 is gericht op het onderhouden van gezond haar. Hiervoor biedt de lijn verzorgende shampoos en conditioners.

- **Fase 1: hoofdhuidproblemen aanpakken**

KeraClean Volume Shampoo en KeraScalp Healing Revitalizer

zijn speciaal geformuleerd om huidproblemen als overtollig sebum, roos, schilfers etc. het hoofd te bieden.

- **Fase 2: haarproblemen aanpakken**

KeraMax Shampoo en KeraMax Treatment

bevatten een maximum aan keratine die het haar van binnenuit opbouwen zodat het vochtgehalte tot een normaal niveau wordt teruggebracht met optimaal haarherstel als resultaat. Dit is bijvoorbeeld wenselijk bij beschadigd, gebleekt of lichter gekleurd haar.

KeraMoist Shampoo en KeraMoist Treatment

bevatten geselecteerde keratine die het vocht bindt in het haar voor een betere vochtbalans. Dit is bijvoorbeeld wenselijk bij natuurlijk krullend en/of donkerder gekleurd haar.

- **Fase 3: onderhouden van gezond haar**

KeraControl Shampoo

bevat precies de juiste hoeveelheid keratine om het vochtgehalte in het haar gelijk te houden en om het haar gezond te houden.

KeraShield Leave-In en Keraglide Detangler

zijn beide licht conditionerend voor de dagelijkse verzorging en bescherming van het haar.

KIS BIET EEN PERSOONLIJKE OPLOSSING

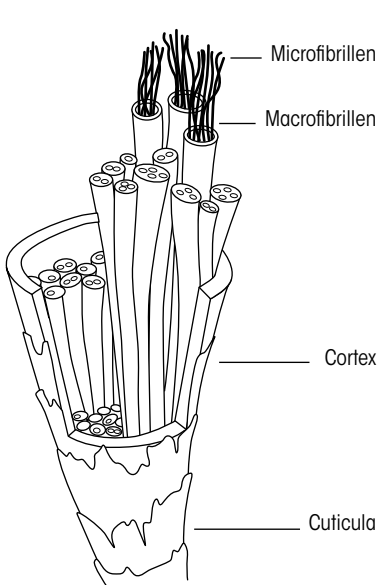
KIS biedt een uitgebalanceerd en compleet assortiment professionele salon- en verkoopproducten, bestaande uit shampoos, conditioners, herstellende kuren, vochtinbrengers, stylingproducten, haarkleuringen en permanentvloeistoffen. Al deze producten zijn ondergebracht in verschillende productlijnen, waarbinnen de producten stuk voor stuk aansluiten bij de verschillende typen haar én hun specifieke behoeften. Dit stelt KIS in staat om iedereen een persoonlijke oplossing en een passende behandeling te bieden. Aan de basis van een persoonlijke oplossing ligt echter wel een goede diagnose en advies. Iedereen is immers anders en heeft andere wensen, behoeften en verwachtingen. Elke individu verdient daarom een speciale benadering. Daarom is het verstandig om deze wensen en verwachtingen eerst goed in kaart te brengen. Zo komt u vanzelf tot een goede diagnose en passend advies.



OVER HAAR ACHTERGROND EN THEORIE

De samenstelling van haar

Menselijk haar is als volgt samengesteld:



Cuticula (schubbenlaag)

De buitenste laag van het haar bestaat uit elkaar overlappende, platte cellen of schubben. Deze schubben bieden de haar een dakpansgewijze beschermlaag. Een gezonde haar heeft een gladde, aaneengesloten schubbenlaag. Het haar glanst en is makkelijk te kammen.

Cortex (vezellaag)

De middelste laag van het haar bestaat uit langwerpige, spiraalvormige cellen. Deze cellen geven het haar veerkracht en stevigheid. De cortex bevat van nature een uitgebalanceerde hoeveelheid vocht en proteïnen. Als dit evenwicht – dat overigens verschilt van persoon tot persoon – wordt verstoord (bijvoorbeeld door blootstelling aan hitte of aan chemische processen als permanenten of kleuren), verliest het haar zijn veerkracht en is het moeilijker in model te brengen.

Medulla (merg- of luchtkanaal)

Deze binnenste laag van het haar heeft geen cosmetische functie. De holle medulla fungeert daarentegen wel als een soort van 'afvalputje' van het lichaam. Afvalstoffen uit het lichaam hopen zich hier op; worden dit er te veel, dan zal de medulla de afvalstoffen lozen in de cortex. Daar zullen deze stoffen zich nestelen tussen de keratine in het haar.

Let op: dit kan gevolgen hebben voor de uitwerking van chemische processen op het haar, zoals permanenten en het kleuren van haar!!

Zoveel mensen, zoveel haartypen

Haar dient oorspronkelijk als bescherm laag voor de huid. De mate waarin deze laag de huid dient te beschermen, is afhankelijk van de weersomstandigheden. En omdat weersomstandigheden overal op aarde anders zijn, komen overal ter wereld verschillende haartypen voor. Voor een multiculturele samenleving als de onze, betekent dit, dat u ze allemaal kunt tegenkomen in uw kapsalon. En omdat u uw klanten kwaliteit wilt bieden, is het van belang dat u elke klant, ongeacht het haartype, van een persoonlijk en passend advies kunt voorzien.

Europees, Aziatisch en Afrikaans haar verschilt onderling sterk. In onderstaand schema is duidelijk te zien dat dit onderscheid met name zit in de verhouding in het haar tussen proteïnen en vocht.

	Europa	Azië	Afrika
Proteïne:	89%	94%	85%
Vocht:	10%	5%	14%
Mineralen:	1%	1%	1%

Cosmetisch versus daadwerkelijk haarherstel: 'Het verschil'

De producten van KIS bevatten haarkeratine-proteïnen die gelijk zijn aan die van menselijk haar. Dit betekent dat deze proteïnen qua opbouw gelijk zijn aan ons eigen haar. Dankzij hun lage moleculaire gewicht (van M.W. 150) kunnen zij in hun geheel door het haar worden opgenomen. Het is wetenschappelijk aangetoond dat alleen moleculen met een gewicht van maximaal M.W. 300 het haar kunnen binnendringen. Grotere moleculen leggen slechts een cosmetisch laagje om het haar, zonder het haar daadwerkelijk te herstellen. Deze hebben dus geen effect op de veerkracht en de sterkte van het haar. Europese haarverzorgingsproducten werken op deze manier. Door het laagje om het haar ziet het haar er misschien wel beter uit, maar het wordt ook zwaarder en daardoor slapper.

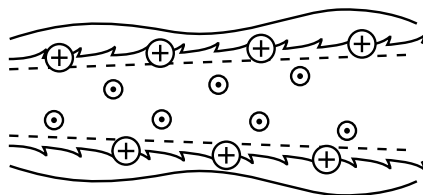
Onderstaand schema laat zien waaruit een aantal in cosmetica gebruikte soorten proteïnen wordt gewonnen en wat hun moleculair gewicht is:

De werking van proteïne op haar

Soort proteïne	Herkomst	M.W. gemiddeld
Gehydrolyseerd dierlijk	huidafval	5.000 - 10.000
Gehydrolyseerde keratine	koehoorns, veren, snavel, hoeven	2.000
Collageen	dierlijk vlees, huiden	2.000
Plantaardig	soja, maïs, tarwe	100.000
Gehydrolyseerde haarkeratine-proteïne	geschoren Nieuw-Zeelandse wol	150 - 300

Zo werkt proteïne in traditionele producten

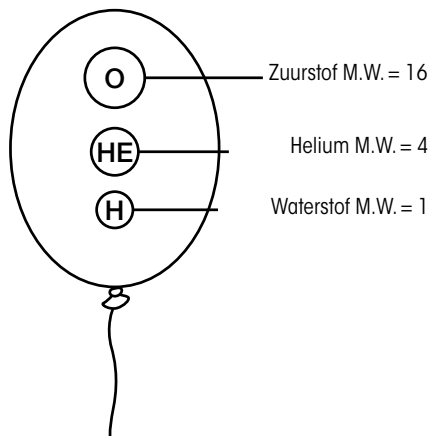
Proteïnen die aan het haar worden toegevoegd via een traditioneel haarverzorgingsproduct, zijn positief geladen. De beschadigde delen van het haar zijn juist negatief geladen. Hierdoor trekken zij de proteïne moleculen aan als een magneet. Door hun grote moleculaire gewicht kunnen deze moleculen echter niet in de haar binnendringen. Ze hechten zich aan de buitenkant van de haarschacht en vullen daar de poreuze plekken. Hierdoor wordt het haar beter doorkambaar, krijgt het tijdelijk meer glans en ziet het er gezonder uit. Het nadeel is dat het haar zwaarder wordt, en daardoor slapper en minder volumineus. Deze oppervlakkige, cosmetische coating wordt echter weer verwijderd zodra het haar gewassen wordt met een shampoo.



Traditionele proteïne legt een filmlaag om het beschadigde haar

- ⊕ Proteïne moleculen zijn positief geladen
- ⊖ Beschadigde deeltjes zijn negatief geladen

Zo werkt proteïne in KIS-producten



Moleculair gewicht

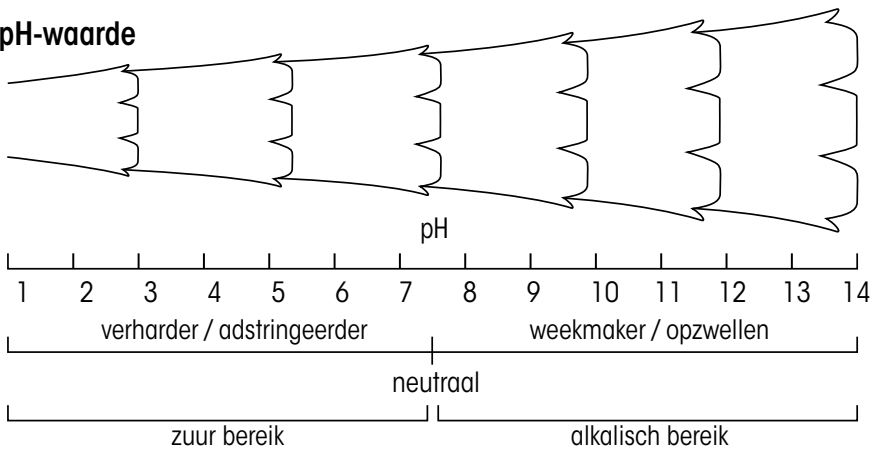
KIS-producten zijn gebaseerd op gehydrolyseerde haarkeratine-proteïne. Deze hebben een zeer laag moleculair gewicht van 150 M.W. (ter vergelijking: zuurstof heeft een moleculair gewicht van 16 en plantaardige proteïne heeft een gewicht van 100.000 M.W.). Hierdoor kunnen zij de haar daadwerkelijk binnendringen en kan het haar worden opgebouwd met 'haar-eigen' bouwstoffen. Behalve dat haar hierdoor structureel gezonder en sterker wordt, legt het de perfecte basis voor eventuele vervolgbehandelingen: permanenten krijgen meer elasticiteit en veerkracht, kleuren worden stralender, dekken en hechten beter. Bovendien blijft het resultaat van de behandelingen langer behouden.

pH-waarde

Een ander aspect dat bepalend is voor de gezondheid van het haar, is de pH-waarde. De pH-waarde geeft de zuurgraad of alkaliteit aan. De pH-schaal loopt van 0 tot 14, waarbij pH 7 geldt als neutraal.

De natuurlijke pH-waarde van haar en huid ligt tussen 4,5 en 5,5. Bij deze waarde is haar op z'n sterkst en heeft het een optimale veerkracht, glans en souplesse. Huid is bij deze waarde op zijn zachtst en gladst. De producten van KIS zijn zo samengesteld, dat ze overeenkomen met de natuurlijke pH-waarde van haar en huid. Hierdoor komt de verzorgende werking van KIS maximaal tot z'n recht.

pH-waarde



HOE KOMT U TOT INDIVIDUEEL EN PASSEND ADVIES?

Stel een persoonlijke diagnose

Maak een uitvoerige analyse van het haar (conditie, huidige stijl, textuur, lengte, oorspronkelijke en actuele kleur, grijspercentage) en van het type (vorm gezicht, teint, kleur ogen). Houdt rekening met de lifestyle van uw klant. Dit kan u helpen bij het bepalen van de gewenste coupe, kleur en styling.

Verstrek een passend kapseladvies

Bepaal in hoeverre de kapselwens van de klant aansluit bij de persoonlijke diagnose en overleg eventuele andere mogelijkheden. Wijs uw klant bij elk bezoek ook op mogelijkheden die naar uw mening wellicht nóg beter bij uw klant passen. Speel hierbij in op hetgeen uw klant heeft verteld en op uw eigen bevindingen (zoals andere kleur, meer volume, extra vocht).

TIP: probeer bij elk bezoek met een frisse blik naar uw klant te kijken en denk elke keer in nieuwe mogelijkheden met uw klant mee. Zo vermijdt u dat u met 'meer van hetzelfde' uw klant op den duur ongewild uit uw kapsalon verjaagt.

Geef informatie over de behandeling en de te gebruiken producten

Alleen vragen of uw klant een kleur, permanent of kuur wil, is niet genoeg. Leg uit wat de voordelen zijn van een product en welk extra resultaat uw klant op basis daarvan mag verwachten. Leg de klant uit dat hij of zij thuis niet hetzelfde resultaat kan verwachten qua verzorging en styling bij het gebruik van slechts een supermarkt product. Als professional heeft u gebruik gemaakt van meerdere professionele producten om het gewenste resultaat te bewerkstelligen.

TIP: Vergelijk het eens met een aannemer die met een complete bus gereedschap aankomt voor een verbouwing. Iedereen begrijpt dat hetzelfde resultaat moeilijk te bereiken is met slechts een simpele schroevendraaier van de bouwmarkt.

Vat het besprokene goed samen

Herhaal welke behandeling u gaat uitvoeren en welke producten u hiervoor gebruikt. Hiermee stelt u de klant gerust en helpt u misverstanden voorkomen.

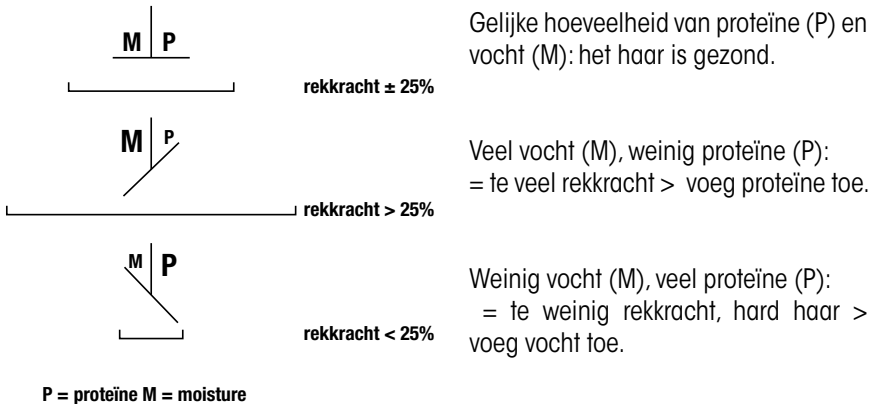
KERATININFUSIONTREATMENT

Eén van de belangrijkste pijlers van KIS is de Keratin Infusion Treatment, een herstellende kuur bestaande uit 5 stappen. Met deze kuur verleent u uw klanten een optimale en unieke service. De kuur herstelt de vocht- en proteïnebalans – en dus de kwaliteit – van het haar in circa 15 minuten en bereidt het voor op een eventuele chemische behandeling. U creëert zo een gezonde basis waardoor haarkleuringen en permanenten langer mooi blijven.

Door de kuur worden haarproteïnen aan het haar toegevoegd die gelijk zijn aan menselijk haar. Deze proteïnen hebben een moleculair gewicht van 150, waardoor ze diep in de haar kunnen binnendringen en zich daar langdurig kunnen vasthechten. Maar hoe bepaalt u nu wat het haar precies nodig heeft en welke stappen u hiertoe moet nemen? Uw kennis over proteïne en vocht dient hierbij als uitgangspunt. Ons advies? Doe de rektest!

De rektest

Met de rektest beoordeelt u haar op de balans tussen proteïne en vocht. Gezond haar rekt circa 25% uit. Bij een te hoge hoeveelheid vocht – dus een tekort aan proteïne –, is dit meer dan 25%. Is de verhouding andersom – dus te veel proteïne en te weinig vocht – dan rekt het haar minder dan 25% uit. Door middel van de rektest herkent u dus de behoefte van het haar. En middels de Keratin Infusion Treatment kunt u de juiste stappen nemen om het juiste evenwicht te herstellen.



Hoe doe je rektest?

De rektest voert u uit door 4 a 5 haren tussen de beide duim en wijsvinger te nemen met een afstand van circa 4 cm. Gezond haar rekt op deze afstand een centimeter (25%) en veert weer terug in zijn oorspronkelijke lengte. Haar met vochttekort laat zich bijna niet uitrekken en bij proteïne tekort rekt het haar zeer makkelijk uit en veert niet of moeizaam terug.

Tip: het resultaat van de rektest is het meest betrouwbaar als u het haar éérfst wast met KeraClean Volume Shampoo. Op die manier verwijdert u alle in het haar achtergebleven verontreinigingen zoals : stylingproducten. Doet u dit niet, dan kan deze 'build up' de rektest beïnvloeden, waardoor u het risico loopt een verkeerde behandeling te kiezen!

Let op: laat u niet misleiden door hoe het haar aanvoelt. Aan geblondeerd haar zijn – als gevolg van het oxidatieproces – pigmenten en keratine onttrokken. Vocht heeft de lege plaatsen ingenomen. Toch voelt het haar droog aan. Dit komt doordat de schubben in de buitenste laag van het haar beschadigd zijn. De juiste diagnose is in dit geval om keratine aan het haar toe te voegen om het weer op te bouwen. Een 'zuur' product zorgt ervoor dat de schubbenlaag zich sluit. Gebruik van een shampoo voor droog haar zou precies averechts werken.

Wat te doen bij een tekort aan vocht of proteïne?

U heeft eerst het haar gewassen met KeraClean Volume Shampoo en vervolgens de rektest uitgevoerd. Maar hoe bepaalt u vervolgens welke 4 stappen u moet nemen om het haar de juiste behandeling te geven? Het volgende schema maakt duidelijk welke behandeling het haar nodig heeft in geval van een tekort aan proteïne of aan vocht.

• Stap 1

KeraClean Volume Shampoo

Was het haar goed en laat de shampoo 2-3 minuten inwerken (aan het geknisper hoort u dat de shampoo stoffen uit het haar verwijdert die er niet in thuis horen). Spoel het haar vervolgens goed uit en maak het handdoekdroog.

VOER DE REKTEST UIT!

Vervolg- afhankelijk van het resultaat – met de volgende stappen:

Resultaat rekttest: **Proteïne** nodig!

• Stap 2

KeraBoost Infusion

(perfect voor een kleuring of permanent)

Spray 15 x op handdoekdroog haar, niet uitspoelen.

• Stap 3

KeraMax Treatment

Verdeel een ruime hoeveelheid in het haar, laat dit 3-5 minuten inwerken, spoel het goed uit en maak het haar handdoekdroog.

Tip: voer ook een rekttest uit ná stap 3 van de Keratin Infusion Treatment. Hierdoor wordt duidelijk of er een herhalingsbehandeling van stap 2&3 nodig is om de natuurlijke vocht- en proteïnebalans verder te herstellen.

Na stap drie mag er een chemische behandeling plaatsvinden!

• Stap 4

KeraBalance Acidifier

(perfect na een kleuring of permanent)

Neem een ruime hoeveelheid in de hand en verdeel gelijkmatig over het handdoekdroog haar en kam het door met een fijne kam. Laat dit 3-5 minuten inwerken, spoel het zorgvuldig uit en maak het haar handdoekdroog.

• Stap 5

KeraShield Leave-In

Neem een hoeveelheid ter grootte van een parel in uw hand. Bevochtig uw andere hand met water, wrijf beide handen tegen elkaar en breng het aan op het haar. Niet uitspoelen.

Resultaat rekttest: **Vocht** nodig!

• Stap 2

KeraMoist Shampoo

Was het haar en laat de shampoo even inwerken (dit legt de eerste basis voor de opname van extra vocht). Spoel het haar goed uit en maak het handdoekdroog.

• Stap 3

KeraMoist Treatment

Verdeel een grote hoeveelheid in het haar, laat dit 3-5 minuten inwerken, spoel het goed uit en maak het haar handdoekdroog.

Tip: voer ook een rekttest uit ná stap 3 van de Keratin Infusion Treatment. Hierdoor wordt duidelijk of er een herhalingsbehandeling van stap 3 nodig is om de natuurlijke vocht- en proteïnebalans verder te herstellen.

Na stap drie mag er een chemische behandeling plaatsvinden!

• Stap 4

KeraBalance Acidifier

(perfect na een kleuring of permanent)

Neem een ruime hoeveelheid in de hand en verdeel gelijkmatig over het handdoekdroog haar en kam het door met een fijne kam. Laat dit 3-5 minuten inwerken, spoel het zorgvuldig uit en maak het haar handdoekdroog. Gebruik bij veel knopen in het haar KeraGlide Detangler.

• Stap 5

KeraShield Leave-in

Neem een hoeveelheid ter grote van een parel in uw hand. Bevochtig uw andere hand met water, wrijf beide handen tegen elkaar en breng het aan op het haar. Niet uitspoelen.



Salonproducten



Keratin Infusion Treatment, stap 1

KERACLEAN VOLUME SHAMPOO

- Reinigt intensief
- Neutraliseert
- Voorbehandeling voor elke chemische behandeling
- pH 5.0 - 5.5

Wat is het?

Deze eerste stap in de Keratin Infusion Treatment ontdoet het haar van alle stylingproducten, overtollig sebum (vet), chemische ophopingen en producten die niet in het haar thuis horen. KeraClean Volume Shampoo neutraliseert mineralen en chloren, en maakt het haar intensief schoon, zonder de cuticula of de rest van het haar te belasten, met langduriger volume als resultaat.

Motto bij stap 1 is: éérst alle stoffen uit het haar verwijderen die er niet in thuishoren; dán pas het haar opnieuw opbouwen.

Hoe te gebruiken?

Masseer een geringe hoeveelheid in nat haar en laat dit opschuimen. Herhaal deze behandeling als er te weinig schuim ontstaat. Laat het 3 minuten inwerken. Het geknisper geeft aan dat de shampoo werkt: alle overtollige stoffen worden verwijderd. Spoel het haar uit en maak het handdoekdroog. Ga nu verder met stap 2.

Ingrediënten

Aqua, Ammonium Lauryl Sulfate, Sodium Laureth Sulfate, Cocamidopropyl Betaine, Keratin Amino Acids, Panthenol, Lavandula Angustifolia Extract, Camellia Sinensis Leaf Extract, Urtica Dioica Extract, Citric Acid, Propylene Glycol, Phenoxyethanol, Ethylhexylglycerin, Parfum, Disodium EDTA, Benzyl Benzoate, Hexyl Cinnamal, CI 19140, CI 15985.



Keratin Infusion Treatment, stap 2

KERABOOST INFUSION

- Kuurbooster
- Versterkt
- pH 5.0 - 5.6

Wat is het?

KeraBoost Infusion is een zeer geconcentreerde mix van keratine aminozuren met een moleculair gewicht van 150, gecombineerd met kationische enzymen. Deze bouwen het haar van binnenuit weer op en geven het zijn oorspronkelijke kracht terug. Hierdoor blijven eventuele kleuringen en andere chemische behandelingen langer mooi.

Hoe te gebruiken?

Spray KeraBoost Infusion in het handdoekdroge haar (niet te zuinig): daar waar u sprayt, wordt het haar daadwerkelijk opgebouwd. Begin in de meest poreuze gedeelten en behandel daarna de rest. Niet uitspoelen! Ga hierna meteen naar stap 3.

Ingrediënten

Aqua, Hydrolyzed Collagen Protein, Panthenol, Camellia Sinensis Leaf Extract, Keratin Amino Acid, Urtica Dioica Extract, PEG-40 Hydrogenated Castor Oil, Oleth-20, Tetrasodium EDTA, Sodium PCA, Methylparaben, Potassium Sorbate, Parfum, Citronellol, Geraniol, Citral, Limonene, Linalool.



Keratin Infusion Treatment, stap 3

KERAMAX TREATMENT

- Herstelt
- Versterkt
- Proteïnebuilder
- pH 4.0 - 4.5

Wat is het?

Een snel penetrerende, proteïne inbrengende, opbouwende kuur voor gepermanent, gekleurd of beschadigd haar. KeraMax Treatment bevat de hoogste concentratie keratine en een selecte combinatie van kruidenextracten. Deze werken herstellend op het haar.

Hoe te gebruiken?

Verdeel een hoeveelheid ter grootte van een euro in de handpalm en emulgeer dit door het haar van punt naar aanzet. Laat dit 5 minuten inwerken, spoel het haar goed uit en maak het handdoekdroog.

Ingrediënten

Aqua, Stearalkonium Chloride, Cetyl Alcohol, Stearic Acid, Glyceryl Stearate, PEG-100 Stearate, Keratin Amino Acids, Urtica Dioica Extract, Camellia Sinensis Leaf Extract, Helianthus Annuus, Seed Extract, Kaolin, Petrolatum, PEG-40 Hydrogenated Castor Oil, Panthenol, Polyquaternium-10, Propylene Glycol, Phenoxyethanol, Ethylhexylglycerin, Parfum, Limonene, Eugenol, Benzyl Alcohol, CI 19140, CI 15985.



Keratin Infusion Treatment, stap 4

KERABALANCE ACIDIFIER

- Sluit de cuticula (schubbenlaag)
- Verzegelt het resultaat
- Herstelt de pH-waarde
- pH 2.5 - 3.0

Wat is het?

Deze op zuur gebaseerde kuur wordt gebruikt om de cuticula af te sluiten en om de voorafgaande behandelingen te verzegelen. Het herstelt de pH-waarde, neutraliseert alkalische waarden en permanentluchtjes. Het voorkomt het breken van het haar en zorgt ervoor dat kleur en permanent langer houden. De kuur geeft het haar z'n natuurlijke conditie terug: sterk, gezond en glanzend.

Hoe te gebruiken?

Ná het uitspoelen van stap 2 en stap 3 (KeraBoost Infusion & KeraMax Treatment): maak het haar handdoekdroog en verdeel een ruime hoeveelheid in het haar. Laat dit 3-5 minuten inwerken en spoel het uit.

Ingrediënten

Aqua, Cetyl Alcohol, Stearyl Alcohol, Cetrimonium Chloride, Glycerin, Keratin Amino Acids, Aloe Barbadensis Leaf Juice, Arnica Montana Flower Extract, Melissa Officinalis Leaf Extract, Fucus Vesiculosus Extract, Calendula Officinalis Flower Extract, Geranium Maculatum Extract, Echinacea Angustifolia Extract, Salvia Officinalis Extract, Juniperus Communis Fruit Extract, Cetrimonium Bromide, Chamomilla Recutita Flower Extract, Urtica Dioica Extract, Citric Acid, Phenoxyethanol, Ethylhexylglycerin, Parfum, Benzyl Benzoate, Amyl Cinnamal, Hexyl Cinnamal, Limonene, CI 19140, CI 42090.



Keratin Infusion Treatment, stap 5

KERASHIELD LEAVE-IN

- Proteïnerijk
- Beschermt
- Conditioner
- Niet uitspoelen
- pH 5.0 - 5.5

Wat is het?

Een vochtvasthoudende, zeer geconcentreerde leave-in conditioner voor gekleurd, gepermanent of droog haar. Werkt antistatisch en antiklit, sluit de cuticula, beschermt het haar tegen hitte van de föhn, de zon en andere invloeden van buitenaf. Voorkomt kroezen.

Hoe te gebruiken?

Verdeel een hoeveelheid ter grootte van een parel in uw handpalm en emulgeer dit met vochtige handen door het haar van punt naar aanzet. Niet uitspoelen. Style het haar zoals u gewend bent.

Ingrediënten

Aqua, Cetrimonium Chloride, Cetyl Alcohol, Panthenol, Propylene Glycol, Ascorbic Acid, Hydrolyzed Wheat Protein, Tocopherol, Keratin Amino Acids, Urtica Dioica Extract, Camellia Sinensis Leaf Extract, Phenoxyethanol, Ethylhexylglycerin, Parfum.

Voor haar sterk van binnen en mooi van buiten

KERACREAM COLOR

Geheel passend binnen de filosofie van KIS, biedt Kappers u een uitgebreide kleurcollectie: KeraCream Color. Deze collectie van hoogwaardige producten, biedt u en uw klant, daadwerkelijk wat ze belooft: een intensieve kleur die langer mooi blijft en het haar bovendien versterkt en beschermt. Natuurlijk zijn ook deze kleurproducten verrijkt met het Keratin Infusion System. Zo staat KeraCream Color niet alleen garant voor prachtige kleuren, maar ook voor gezond en krachtig haar.

De kleurproducten

KeraCream Color is een intensieve, permanente kleurcrème voor prachtige kleuren die langdurig mooi blijven. Het kleurresultaat is exact en betrouwbaar – van donker tot licht – en biedt 100% grijsdekking. *Tip: doe een allergietest! In sommige gevallen kan een haarkleuring een allergische reactie opwekken. KIS adviseert u daarom om minimaal 48 uur vóór de kleurbehandeling, bij uw klant een gevoeligheidstest uit te voeren.*

Dit werkt als volgt: was een stukje huid achter het oor of aan de binnenkant van de elleboog met zeep en water of alcohol. Breng een kleine hoeveelheid van de te gebruiken kleurvloeistof aan op de schone huid. Herhaal dit 2 tot 3 maal en laat het drogen. Voor een betrouwbaar resultaat mag de huid gedurende 48 uur na de test niet gewassen worden. Treedt er binnen deze tijd geen allergische reactie op – zoals rode vlekken of jeuk – dan kunt u het haar van de klant kleuren.

De KeraCream Color Collection biedt u een complete lijn kleurproducten:

- **75 intensieve nuances:** voor elke gewenste natuur- of modetint.
- **6 Super Lighteners:** kleuren het haar tot 4 tinten lichter en beschermen tegelijkertijd haar en huid optimaal.
- **3 Ultra Lighteners:** kleuren het haar tot 5 tinten lichter en beschermen tegelijkertijd haar en huid optimaal.
- **6 Metallic tinten:** geven als toners aan geblondeerd haar een spectaculair metallic effect. Restanten van geel eerst neutraliseren met No Yellow Shampoo (zie gebruiksaanwijzing).
- **5 geconcentreerde mengtinten:** om de kleur te intensiveren of juist te neutraliseren.
- **Neutral 10/00:** neutrale mengtint om elke KeraCream Color een nuance lichter en helderder te maken.
- **3 Boosters:** intensiveren van de kleur, creëren van effecten en het oprispen van de kleur.
- **SnowWhite:** stuifvrij blondeerpoeder om het haar tot 7 tinten lichter te kleuren zonder gebruik van warmte. Het Keratin Infusion System beschermt het haar tijdens het blondeerproces.

- **KIS OxyCrème:** eenvoudig te mengen en op te brengen ontwikkelcrème (DMI, 3%, 6%, 9% en 12%), met vochtinbrengende ingrediënten ter bescherming van haar en huid.

Belangrijkste ingrediënten:

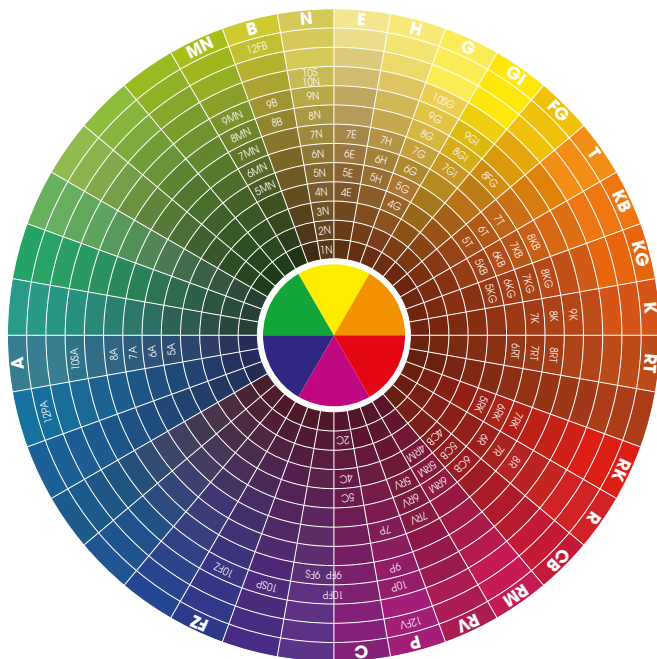
KIS 150 M.W.: verstevigt het haar en bouwt het van binnenuit weer op.

Extracten van rozemarijn, eucalyptus, tijm, lavendel en brandnetel: geven glans, verzorgen de hoofdhuid en vullen vitamines en mineralen aan.

Cocamidopropyl betaïne: ingrediënt van de kokosnoot, bekend om z'n verzorgende eigenschappen.

DE KUNST VAN HET KLEUREN

Kleur is kleur. Rood is rood, geel is geel en blauw is blauw. Als u deze primaire kleuren met elkaar mengt, kunt u een regenboog van secundaire kleuren maken en daarmee weer een onbeperkt palet aan variaties daarop. Met een goede kleurkennis kunt u diepte geven aan kleuren en ongewenste kleureffecten reduceren. **Let op:** houd altijd rekening met de haarkleur van uw klant in relatie tot de kleur verf die u gebruikt. Het eindresultaat wordt immers bepaald door de combinatie van deze beide factoren!



ZO NEUTRALISEERT U KLEUREN

Wilt u een haarkleur veranderen, dan is kennis van kleurneutralisatie essentieel. Als u kijkt naar de kleurencirkel, dan ziet u welke kleuren elkaar beïnvloeden. De kleuren die tegenover elkaar staan, neutraliseren elkaar. Hoe belangrijk deze kennis is, blijkt bijvoorbeeld bij het blonderen van haar. Bij elke kleurhoogte kan een andere 'correctiekleur' nodig zijn (zie correctieschema).

Correctieschema

Kleurhoogte	Basiskleur	Correctiekleur
10	geel	violet
9	geel	violet
8	geel	violet-blauw
7	$\frac{3}{4}$ geel $\frac{1}{4}$ rood	blauw
6	$\frac{1}{2}$ geel $\frac{1}{2}$ rood	blauw-groen
5	$\frac{1}{4}$ geel $\frac{3}{4}$ rood	groen-blauw
4	rood	groen
3	rood/violet	groen
2	rood	groen
1	rood	groen

ZO HERKENT U DE KERACREAM KLEUREN

Elk kleurnummer van KeraCream bestaat uit een letter en een getal. Deze staan voor kleurhoogte en kleurgroep (bijvoorbeeld 8N). De kleurhoogte geeft aan hoe donker of licht de kleur is. Dit varieert van 1 (zwart) tot 10 (ultra lichtblond). De kleurgroep geeft de kleurrichting van het haar aan. Bijvoorbeeld; N= Natuurkleur, G= Goud, B= Beige, etc.

Kleurhoogtes

Lichte tinten	10	ultra lichtblond
	9	zeer lichtblond
	8	lichtblond
Medium tinten	7	middelblond
	6	donkerblond
	5	lichtbruin
	4	middelbruin
Donkere tinten	3	bruin
	2	donkerbruin
	1	zwart

Kleurkarakters

A = As	K = Koper
MN = Mat Natuur	T = Tabak
N = Natuur	RT = Rood Tabak
E = Espresso	RK = Rood Koper
H = Hazelnoot	R = Rood
G = Goud	CB = Chocolade Bruin
B = Beige	RM = Rood Mahonie
GI = Goud Intensief	RV = Rood Violet
KG = Koper Goud	C = Cassis
KB = Koper Blond	F = Fantasie
P = Parel	

ZO MENG T U DE KERACREAM KLEUREN

Normaal haar – mengverhouding 1:1

50 ml KeraCream Color + 50 ml KIS KeraCream Developer 3, 6 of 9% (10, 20 of 30 vol). Goed mengen.

Let op: gebruikt u meerdere tinten, meng dan eerst de verf en voeg dan pas KIS OxyCreme toe!

Tip: houd voor het bijmengen van mixtinten 'de regel van 12' aan. Deze werkt als volgt: trek de gewenste kleurhoogte af van 12. U houdt nu de hoeveelheid bij te mengen mixtint over, aangegeven in aantal cm.

Voorbeeld:

De gekozen kleur = 7R.

Toe te voegen hoeveelheid rode corrector = $12 - 7 = 5$ cm.

Gebruik meer corrector om de kleurintensiteit te vergroten.

ZO LANG LAAT U DE KLEUR INWERKEN

1,9%	demi-permanente kleuring	1:1	30 minuten
3%	donkerder, kleur op kleur, grijsdekking	1:1	30-40 minuten
6%	tot 1 kleurhoogte lichter, transparante grijsdekking	1:1	30-40 minuten
9%	2-3 kleurhoogtes lichter	1:1	30-40 minuten
9%	3-4 kleurhoogtes lichter met Super Lighteners	1:1,5	40 minuten
12%	4 kleurhoogtes lichter met Super Lighteners	1:1,5	40-50 minuten
12%	4-5 kleurhoogtes lichter met Ultra Lighteners	1:2	50-60 minuten

ZO KLEURT U HET HAAR

Eerste keer (op onbehandeld haar): breng de kleur aan op de lengtes en punten en werk dan meteen toe naar de aanzet. Inwerktijd: 30-40 minuten. Masseer het haar daarna voorzichtig met lauw water om zo de kleur van de hoofdhuid te verwijderen. Voeg een kleine hoeveelheid warm water toe, emulgeer dit en spoel het zorgvuldig uit. Was het haar met de juiste KIS shampoo en behandel het na met KeraBalance Acidifier en KeraShield Leave-In.

ZO GEBRUIKT U EEN DEMI-PERMANENTE KLEURING

Een demi-permanente kleuring of felwel een kleurspoeling, alleen toepassen wanneer er geen grijspercentage in het haar aanwezig is. Of wanneer de wenskleur gelijk is aan, of maximaal 2 tinten donkerder is dan de basiskleur.

Mengverhouding demi-permanente kleuring = 1:1

Bijvoorbeeld: 50 ml KeraCream Color + 50 ml 1,9% KIS DMI Lotion

ZO BEHANDELT U UITGROEI

Minimaal kleurverlies: breng alleen kleur aan op de uitgroei en laat dit 25-30 minuten inwerken. Behandel vervolgens de lengtes en punten en laat dit 5-10 minuten inwerken (gebruikt u de High Lift Super Lighteners, behandel dan alleen de uitgroei).

Gemiddeld kleurverlies (kleur is 1-2 tinten lichter): breng de kleur aan op de uitgroei, meng meteen een nieuwe kleur met 3% en breng dit direct aan op de lengtes en punten. Inwerktijd: 30-40 minuten.

Maximaal kleurverlies (3 of meer tinten lichter) en kleurcorrectie (licht naar donker): in dit geval kunt u het beste eerst de verwijderde pigmenten herstellen.

Dit werkt als volgt: breng 8FG + 1,9% DMI-Lotion aan op het lichtere gedeelte, laat dit 10-15 minuten inwerken, was het uit met een shampoo, droog het haar en breng de gewenste kleur + 3% aan op het bijgekleurde haar.

ZO DEKT U GRIJS HAAR

Voor een optimale grijsdekking voegt u bij de gewenste kleur een tint uit de natuurserie (N) toe. Door het hoge percentage kleurpigmenten, dekt KeraCream Color in bijna alle gevallen door 5 cm natuurtint toe te voegen aan de modetint. Men kan als hoge uitzondering bij zeer moeilijk, kleurrezistent, dik of weerbarstig haar, het percentage als volgt mengen:

Grijspercentage	Natuurtint	Gewenste Kleur
t/m 50% grijs	5 cm extra N	50 ml wenskleur
meer dan 50% grijs	1 deel N	1 deel wenskleur

Voorbeeld: natuurlijke haarkleur 8N, grijspercentage 50%, gewenste kleur 6G. Meng 50 ml 6G + 5 cm 6N goed door elkaar en voeg dan 50 ml 3% toe.

ZO GEBRUIKT U SNOWWHITE

Met deze stuifvrije blondering bent u verzekerd van uitstekende en optimale resultaten. Het Keratin Infusion System in SnowWhite beschermt en versterkt het haar maximaal tijdens het blonderproces. Het heldere witte poeder voorkomt ongewenste kleurwarmte en garandeert heldere blondtinten. SnowWhite blondeert het haar tot 7 tinten lichter. Geschikt voor de meest uiteenlopende technieken, van traditionele coupe-soleil tot trendy blonderingen.

Let op: komt de blondering in aanraking met de huid, gebruik dan niet meer dan 6% KIS OxyCreme!

Mengverhouding en inwerktijd SnowWhite

Doe 40 gr SnowWhite in een niet-metalen bakje. Voeg 80 ml DMI Lotion, 3%, 6% of 9% toe. Breng dit aan op droog, ongewassen haar. Als het tot op de huid wordt aangebracht, behandel dan eerst de lengtes en punten en dan pas de aanzet. Maximale inwerktijd: 50 minuten. Wanneer de gewenste ontkleuring is bereikt, was het haar dan met KeraMax Shampoo en behandel het na met KeraBalance Acidfier en KeraShield Leave-In.

ZO GEBRUIKT U SUPER LIGHTENERS

De Super Lighteners zijn verkrijgbaar in vijf tinten, zodat u exact de gewenste blondtint kunt verkrijgen. U kunt het haar 4-5 kleurhoogtes lichter kleuren, zonder gebruik van warmte.

Zes Super Lighteners

10 FZ	Zilver grijs
10 FP	Super Light Parelblond
10 SP	Super Light Platinumb blond
10 SA	Super Light Asblond
10 SG	Super Light Goudblond
10 S	Super Light Blond

Mengverhouding Super Lighteners = 1:1,5

Bijvoorbeeld: 50 ml Super Lightener + 75 ml 9% of 12% KIS OxyCreme.

Let op: als u meerdere tinten gebruikt, meng deze dan eerst goed door elkaar vóór u de KIS OxyCreme toevoegt.

Voorbeelden mengverhouding Super Lighteners

Gewenste kleur (1 deel)	KIS OxyCreme 9 of 12% (1,5 deel)
1/4 tube = 25 ml	37 ml
1/2 tube = 50 ml	75 ml
3/4 tube = 75 ml	112 ml
1/1 tube = 100 ml	150 ml

Onbehandeld haar

Breng de kleur aan op de lengtes en punten en werk dan meteen door naar de aanzet. Inwerktijd: 40-50 minuten.

Uitgroei

Breng de kleur alleen aan op de uitgroei. Kam dit niet door naar de punten; dit kan een ongelijkmatig resultaat veroorzaken.

ZO GEBRUIKT U ULTRA LIGHTENERS

De Ultra Lighteners zijn verkrijgbaar in drie tinten, zodat u exact de gewenste blondtint kunt verkrijgen. U kunt het haar tot 5 kleurhoogtes lichter kleuren, zonder gebruik van warmte.

Drie Ultra Lighteners

12 PA	Parel As
12 FB	Fantasie Beige
12 FV	Fantasie Violet

Mengverhouding Ultra Lighteners = 1:2

Bijvoorbeeld: 50 ml Ultra Lightener + 100 ml 12% KIS OxyCreme.

Let op: als u meerdere tinten gebruikt, meng deze dan eerst goed door elkaar vóór u de KIS OxyCreme toevoegt.

Voorbeelden mengverhouding Ultra Lighteners

Gewenste kleur (1 deel)	KIS OxyCreme 12% (2 delen)
1/4 tube = 25 ml	50 ml
1/2 tube = 50 ml	100 ml
3/4 tube = 75 ml	150 ml
1/1 tube = 100 ml	200 ml

Onbehandeld haar

Breng de kleur aan op de lengtes en punten en werk dan meteen door naar de aanzet. Inwerktijd: 50-60 minuten.

Uitgroei

Breng de kleur alleen aan op de uitgroei. Kam dit niet door naar de punten; dit kan een ongelijkmatig resultaat veroorzaken.

ZO CORRIGEERT U DE KLEUR

(van donker naar licht)

Basiskleuren

10	geel	ultra lichtblond
9	geel	zeer lichtblond
8	geel	lichtblond
7	$\frac{3}{4}$ geel $\frac{1}{4}$ rood	middelblond
6	$\frac{1}{2}$ geel $\frac{1}{2}$ rood	donkerblond
5	$\frac{1}{4}$ geel $\frac{3}{4}$ rood	lichtbruin
4	rood	middelbruin
3	rood	bruin
2	rood	donkerbruin
1	zeer rood	zwart

Wilt u reeds gekleurd haar lichter maken, meng de kleur dan als volgt: 50 gr SnowWhite + 25 ml warm water + 25 ml 6% OxyCreme + 25 ml KeraClean Volume Shampoo. Breng dit eerst aan op de donkerste gedeelten en dan op de rest van het haar. Spoel het haar, zodra de juiste kleurhoogte is bereikt (zie tabel), zorgvuldig uit en was het met KeraMax Shampoo. Behandel het, voordat u het haar opnieuw kleurt, indien nodig met KeraBoost Infusion en KeraMax Treatment.

Kleurcorrectie met een demi-permanente kleuring

Om de kleur te corrigeren bijvoorbeeld na het gebruik van SnowWhite of een lichter kleuring, kunt u ook een demi- permanente kleuring toepassen. U gebruikt bij deze kleuring de desgewenste KeraCream Color corrector.

De mengverhouding van de kleurcorrectie = 1:2

Bijvoorbeeld: 25 ml KeraCream Color + 50 ml 1,9% KIS DMI Lotion

Belangrijk!

- Controleer voor het ontkleuren altijd eerst goed de conditie van het haar. Let hierbij op elasticiteit, textuur en beschadigingen.
- Ontkleur niet als de huid of het haar beschadigd of geïrriteerd is.

ZO GEBRUIKT U BOOSTERS

Ideaal voor het intensiveren van de kleur, het creëren van schitterende kleureffecten en voor het opfrissen van de haarkleur.

1. Intensiveren van de kleur

Mix de gekozen Booster en KIS KeraCream Color voor meer glans en om de kleur te intensiveren. Meng eerst de kleur en de Booster volgens onderstaand schema alvorens de OxyCreme toe te voegen. Laat 35 minuten inwerken en spoel zorgvuldig uit.

Mengverhouding BOOSTERS

	KIS KeraCream Color	Booster	KIS OxyCreme
Normaal	40 ml	20 ml	90 ml
Intensief	50 ml	50 ml	100 ml

2. Creëren van effecten

Gebruik de Boosters op bepaalde gedeeltes van het haar om speciale effecten te creëren. Meng volgens onderstaand schema. Laat 35 minuten inwerken en spoel zorgvuldig uit.

Let op: voor een intens en bijzonder resultaat, adviseren wij het haar eerst te blonderen alvorens de Booster te gebruiken. Hoe lichter de basiskleur, des te intensiever het kleurresultaat.

Mengverhouding EFFECTEN

	Neutral/10.00	Booster	KIS OxyCreme
Toon op toon of donkerder		50 ml	50 ml 6%
Op donker natuurlijke ondergrond		50 ml	75 ml 9%
Op donker gekleurde ondergrond	25 ml	25 ml	75 ml 12%

3. Opfrissen van de kleur

Gebruik Boosters in combinatie met een masker/conditioner (KeraMax Treatment, KeraMoist Treatment of de KeraFresh) voor meer glans en een intensievere kleur. Breng op gewassen, handdoekdroog haar de mix van 1 deel Booster en 2 delen masker/conditioner aan en kam het door. Draag tijdens de behandeling daarvoor geschikte handschoenen. Laat 5-15 minuten inwerken en spoel zorgvuldig uit.

Fun Tip: Meng de Booster met KIS KeraFresh in een verfschaaltje en op geblondeerd haar zal de kleur gelijk worden als de zelf gecreëerde kleur in het verfschaaltje.

ZO GEBRUIKT U METALLICS

Ontdek de nieuwe Metallic kleuren van KIS van Kappers. Zes Metallic tinten om te gebruiken als een toner op ontkleurd haar (niveau 10) om spectaculaire metallic effecten te creëren. Ongewenst geel kan gereduceerd worden met KIS No-Yellow Shampoo. Breng No-Yellow Shampoo aan op handdoekdroog haar. Inwerkingstijd 5-15 minuten. Spoel grondig uit en breng de gewenste Metallic kleur aan op handdoekdroog haar. Inwerkingstijd 30-35 minuten.

Mengverhouding Metallics

KIS Metallic Color

KIS DMI Lotion / KIS OxyCreme 3%

40 ml

40 ml

Tip: Metallics zijn superlighteners en bevatten dus een hoger percentage ammoniak. Aangezien we de ammoniak niet nodig hebben op ontkleurd haar, is het onze aanbeveling om de Metallics met OxyCreme/DMI Lotion te mengen 15 minuten voor het aanbrengen. Door de mix af en toe te roeren zal de meeste ammoniak verdampen, waardoor huidirritatie wordt beperkt. Was de kleur grondig uit met KeraMax Shampoo na de inwerkingstijd. Ga door met KeraMax Treatment en KeraShield Leave-In om het haar te voeden en de kleur te behouden.



ZO GEBRUIKT U KERADIRECT

KeraDirect Colors zijn intensieve Fashion colors. KeraDirect Colors zijn in verschillende kleuren verkrijgbaar en zijn onderling te vermengen. Wil je een pasteltint of de kleur verlichten dan kun je KeraDirect Colors vermengen met de Clear. KeraDirect Colors zijn kant klaar, niet vermengen met waterstof peroxide.

De beste resultaten worden verkregen op poreus haar dit kan verkregen worden doormiddel van een blonderwassing of blondering. Geen conditioner of verzorgende shampoo gebruiken voor de behandeling. Het haar oplichten tot minimaal kleurhoogte lichtblond, blondering goed uitspoelen/wassen. Hierna de haren goed handdoekdroog maken en voldoende KeraDirect Colors op het haar aanbrengen. 15 -30 minuten laten inwerken, hierna zorgvuldig uitspoelen met warm water.

Advies: Draag bij het opbrengen handschoenen, huidcontact vermijden. Huid bij de haaraanzet met crème of huidolie invetten. Niet gebruiken om wimpers en wenkbrauwen te kleuren.

Waarschuwing

KeraDirect Colors kan op kleding en kunststof vlekken veroorzaken, bijvoorbeeld op brilpoten, kunststof wasbakken etc. Product kan blijven afgeven.





HAIR COLOR REMOVER WIPES

- Haarkleur verwijder tissues
- Voor handen, gezicht en nek

Wat is het?

Hoe secuur en professioneel je het haar ook kleurt, er blijven altijd wel wat kleur achter op de huid. Voortaan hoef je niet meer te boenen en te poetsen, want met deze KIS Hair Color Remover Wipes verdwijnen zelfs de donkerste vlekken als sneeuw voor de zon. De wipes zijn hypoallergeen, hydraterend en niet getest op dieren.

Hoe te gebruiken?

Even lichtjes wrijven met de zachte nonwoven wipes en de huid is weer schoon en dankzij de vocht inbrengende ingrediënten voelt de huid meteen ook weer goed aan.

Ingrediënten

Aqua, Sodium Laureth Sulphate, Benzyl Alcohol, Ethanol Denatured, Propylene Glycol, Glycerin, Fragrance, Polysorbate 80, Sorbitan Oleate, Ammonium Hydroxide, Polyaminopropyl Biguanide, Allantoin, α - Bisabolol, Panthenol, Aloe Barbadensis Leaf Extract, Dehydroacetic Acid, Lactic acid, Maris Sal (Dead Sea Salts), Xanthan gum.



NO-YELLOW-PRO BOOSTER

- Elimineert ongewenste geelnuance tijdens blonderproces

Wat is het?

No-Yellow-Pro Booster is het ideale product om als echte Pro sneller en vakkundiger te werken. Het krachtige blauwpigment elimineert in één stap iedere ongewenste geelnuance.

Hoe te gebruiken?

Voeg maximaal 5% toe aan het blondeermengsel, komende van een kleurhoogte 4 of donkerder en verlaag dit percentage stapsgewijs per kleurhoogte tot maximaal 1% komende van een kleurhoogte 8.

Ingrediënten

Aqua, Cetearyl Alcohol, Cetearth-20, Cetearyl Ethylhexanoate, Keratin Amino Acids, Triethylene Glycol, Benzyl Alcohol, Propylene Glycol, Acid Red 92, Sodium Hydroxide, Tetrabromophenol Blue, Methylchlorisothiazolinone, Magnesium Chloride, Magnesium Nitrate, Methylisothiazolinone, Phenoxyethanol, Potassium Sorbate.

KERABOND

Wat is het?

KeraBond beschermt, herstelt en versterkt het haar tijdens en na chemische behandelingen door middel van aminozuren in verschillende moleculaire grootte aangevuld met jojoba olie, tarweproteïne en panthenol. Beschadigingen van de molecuulverbindingen in het haar worden tot een minimum beperkt. KeraBond van KIS is vegan, vrij van parabenen, sulfaten én formaldehyde! Het resultaat is perfect, sterk haar.

Hoe te gebruiken?

KeraBond kan op 3 verschillende manieren gebruikt worden:

- Bij elke chemische behandeling. (kleuring, ontkleuring en permanent) om het haar al tijdens de behandeling te beschermen en te herstellen met Aminozuren.
- Als haarkuur: (Step2)
- Als rescue behandeling voor sterk beschadigd en breekbaar haar.

Wanneer Step2 ingezet wordt als haarkuur zijn de advies inwerktijden:

- Normaal haar: 10 minuten
- Sterk gepigmenteerd gekleurd haar: 5 tot 10 minuten
- Geblondeerd, fijn en sterk beschadigd haar: 2 tot 5 minuten.

Wanneer KeraBond als Rescue Treatment ingezet wordt:

- Meng 1 deel Step 1 met 7 delen Step 2 in een verfschaaltje (bv 5 ml Step1 met 35 ml Step2).
- Opbrengen op gewassen handdoekdroog haar en 10 minuten laten inwerken met warmte (climazon) of ingepakt met een mutsje en afgedekt met een handdoek.

Let op: Wanneer KeraBond toegevoegd wordt aan een blondering adviseren wij SnowWhite 1:1 te mengen ipv 1:2 om te voorkomen dat het mengsel te dun wordt.





KERABOND STEP 1 Protector

- Beschermt
- Herstelt
- Versterkt

Wat is het?

KeraBond Step 1 Protector is een uiterst geconcentreerd complex van aminozuren van verschillend moleculair gewicht. Deze aminozuren dringen diep de cortex binnen en beschermen daar de haarstructuur tegen beschadigingen tijdens de chemische behandeling. Poreuze gedeeltes worden hersteld terwijl gezonde gedeeltes beschermt en versterkt worden.

Hoe te gebruiken?

1. Bereid de blondering/kleuring volgens de aanwijzingen van de fabrikant.
2. Voeg de juiste hoeveelheid KeraBond Protect Step1 (volgens onderstaande tabel) toe aan de kleurmassa en meng het geheel zorgvuldig. Verhoog de dosis bij zeer beschadigd haar.

Doseerinstructies: blonderen en lichterkleuren

30-60 ml kleur/blondeermassa	5-9 ml
61-120 ml kleur/blondeermassa	10-14 ml
121-180 ml kleur/blondeermassa	15-22 ml

Doseerinstructies: permanente/semipermanente kleuring

30-60 ml kleurmassa	3-5 ml
61-120 ml kleurmassa	6-8 ml
121-180 ml kleurmassa	9-11 ml

3. Volg de inwerktijden van de kleuring of blondering van de fabrikant.
4. Spoel het haar goed uit en was het met shampoo.
5. Droog het haar met een handdoek.

Ingrediënten

Aqua, Hydrolyzed Vegetable Protein PG-Propyl Silanetriol, Keratin Amino Acids, Phenoxyethanol.



KERABOND STEP 2 Strengthener

- Verzorgt
- Versterkt
- Herstelt de vocht/keratine balans

Wat is het?

Een uiterst intensieve haarkuur die door het gebruik van aminozuren, jojoba-olie, tarweproteïne en panthenol de haarstructuur herstelt en verzorgt. KeraBond Step2 Strenghtener maakt het haar sterker, beter kambaar en laat het glanzen als nooit tevoren zonder het te verzwaren.

Hoe te gebruiken?

1. Breng Step 2 aan van de aanzet tot in de punten en masseer het product goed in.

Inwerktijden:

Normaal haar	10 min.
Zeer sterke, pigmentrijke kleuring	5-10 min.
Fijn, geblondeerd of lichtergeverfd haar	2-5 min.

2. Spoel het haar zorgvuldig uit en behandel het verder zoals gewoonlijk.

Ingrediënten

Aqua, Cetearyl Alcohol, Glycerin, Caprylic/Capric Triglyceride, Behentrimonium Methosulfate, Hydrolyzed Vegetable Protein PG-Propyl Silanetriol, Simondsia Chinensis (Jajoba) Seed Oil, Hydrolyzed Wheat Protein, Keratin Amino Acids, Tocopheryl Acetate, Propylene Glycol, Quaternium-80, Cetrimonium Chloride, Panthenol, Phenoxyethanol, Sorbic Acid, Sodium Benzoate, Benzyl Alcohol, Parfum.

WAVES

Wat is het?

Sommige mensen zweren bij steil haar, anderen willen juist krul of volume. Met de omvormingen/Waves van KIS heeft u het antwoord op al deze wensen. Van krachtige krullen tot zeer milde neutrale omvorming, Waves heeft het juiste product voor elk type haar. Van fijn tot dik en van normaal tot beschadigd of gekleurd haar, Waves van KIS biedt altijd een betrouwbaar resultaat.

KeraWave: Meest krachtige Wave voor langdurige omvorming

EnergyWave: Individuele Wave voor vitaliteit, natuurlijke veerkracht en glans.

NeutraWave: 1-komponent neutrale Wave voor een harmonische en verzorgende omvorming. De lage pH-waarde staat garant voor een optimale haarkwaliteit.

ZO GEBRUIKT U WAVES

Behandel het haar, indien nodig, eerst voor:

Droog of donker gekleurd haar:

was het haar met KeraClean Volume Shampoo (stap 1, Keratin Infusion Treatment) en behandel het daarna met KeraMoist Treatment (stap 3, Keratin Infusion Treatment).

Geblondeerd of lichter gekleurd haar met 9-12%:

voer stap 1-2-3 van de Keratin Infusion Treatment als volgt uit: KeraClean Volume Shampoo, KeraBoost Infusion en KeraMax Treatment. Let op: gebruik KeraBoost Infusion (stap 2) als voorbehandeling, wikkel het haar in en gebruikt KeraBoost Infusion (stap 2) nogmaals, maar dan op de wikkel.

Bevochtig de wikkels, te beginnen in de nek, met de gekozen Wave vloeistof en houd rekening met het aantal omwikkelingen: hoe meer omwikkelingen, hoe vaker het haar bevochtigd moet worden.

Let op: de vloeistof zakt laagje voor laagje. 'Langzaam en nauwkeurig', werkt hier beter dan 'snel en onzorgvuldig' (want snel erin, is snel eruit!).

Volg de inwerktijd zoals deze op de verpakking van de Wave vermeld staat en houdt rekening met de volgende drie haarkwaliteiten:

0 = voor gesloten, moeilijk te permanenten haar

1= voor normaal haar

2= voor geveerd en poreus haar

ZO GEBRUIKT U KERAFIX 1:1

Spoel het haar, na de posetijd, 5 minuten zorgvuldig met warm water. Dep de wikkels zorgvuldig droog met een handdoek of tissues. Meng 50 ml KeraFix (1:1) met 50 ml warm water en breng 2/3 daarvan met opbrengflacon of fixeersponsje op, te beginnen in de nek (let op: NeutraFix is gebruiksklaar!). Haal na 5 minuten inwerktijd de wikkels er voorzichtig uit en fixeer 3-5 minuten na met de overgebleven fixatie. Spoel het haar 3 minuten zorgvuldig met warm water.

- Maak het haar handdoekdroog, breng KeraBalance Acidifier (stap 4) aan en laat dit 5 minuten inwerken. Goed uitspoelen.
- Behandel het haar nu met KeraShield Leave-In (stap 5).
- Het haar is nu klaar voor verdere styling.





Verkoopproducten



KERACLEAN VOLUME SHAMPOO

- Voor normaal tot vet haar
- Reinigt intensief
- Met adstringerende kruiden
- Neutraliseert
- pH 5.0 - 5.5

Wat is het?

Een multifunctionele shampoo die op een milde manier het overtollige sebum (vet) van de hoofdhuid en haar verwijdert met als resultaat langdurig volume. Droogt hoofdhuid en haar niet uit en tast de kleur niet aan. Ideaal als salonshampoo om de product build-up uit het haar te verwijderen. Zeer geschikt als bodyshampoo voor de vette huid. Verwijdert ongewenste mineralen en zouten uit het haar (na contact met chloor, zout of hard water)

Hoe te gebruiken?

Verdeel een hoeveelheid ter grootte van een euro over uw handpalm en masseer dit licht in het vochtige haar (werk vanuit de lengtes naar de hoofdhuid toe). Laat dit eventueel 3 minuten inwerken. Zorgvuldig uitspoelen.

Ingrediënten

Aqua, Ammonium Lauryl Sulfate, Sodium Laureth Sulfate, Cocamidopropyl Betaine, Keratin Amino Acids, Panthenol, Lavandula Angustifolia Extract, Camellia Sinensis Leaf Extract, Urtica Dioica Extract, Citric Acid, Propylene Glycol, Phenoxyethanol, Ethylhexylglycerin, Parfum, Disodium EDTA, Benzyl Benzoate, Hexyl Cinnamal, CI 19140, CI 15985.



KERASCALP HEALING SHAMPOO

- Kalmeert
- Reinigt de hoofdhuid
- Met natuurlijke moisturizers
- pH 5.0 - 5.5
- Sulfaat & Parabeen vrij

Wat is het?

Een stimulerende, gewichtsloze en hydraterende kuur die de hoofdhuid heerlijk laat tintelen. De geur van lemon werkt verfrissend. Een speciale mix van fruitzuren, botanische kruiden en essentiële oliën stimuleert de celgroei in de opperhuid, werkt vochtinbrengend en verstevigt het haar.

Hoe te gebruiken?

Verdeel een hoeveelheid ter grootte van een euro in handdoekdroog haar, masseer het in tot op de hoofdhuid (3-5 minuten) en spoel het goed uit.

Ingrediënten

Water (Aqua), Sodium Cocoyl Alkyl Esters, Sodium Lauroyl Methyl Isethionate, Sodium Methyl Cocoyl Taurate, Stearic Acid, Decyl Glucoside, Cocamidopropyl Betaine, Propanediol, Acrylates/Steareth-20 Methacrylate Copolymer, Glycol Distearate, Tetrasodium Glutamate Diacetate, Bertholletia Excelsa Seed (Brazil Nut) Oil, Hexyl Cinnamic Aldehyde, Panthenol (Pro-Vitamin B5), Sodium Chloride, Guar Hydroxypropyltrimonium Chloride, Copaifera Officinalis (Balsam Copaiba) Resin, Fragrance (Parfum), dl-Limonene (racemic), Limonene, Phenoxyethanol, Linalool, Geraniol, Glycyrrhiza Glabra (Licorice) Root Extract, Hydrolyzed Quinoa, Allantoin, Avena Sativa (Oat) Kernel Extract, Ethylhexylglycerin, Glycerin, Tetrasodium EDTA, Citral, Hydrolyzed Soy Protein, Moringa Oleifera Seed Oil, Argania Spinosa Kernel (ORGANIC) Argan Oil, Chamomilla Recutita Flower (Chamomile) Extract, Citric Acid.



KERASCALP REVITALIZER

- Alphahydroxide moisturizer
- Stimuleert de hoofdhuid
- pH 3.5 - 4.0

Wat is het?

Een stimulerende, gewichtsloze en hydraterende kuur die de hoofdhuid heerlijk laat tintelen. De geur van eucalyptus werkt oppeppend en verfrissend. Een speciale mix van fruitzuren, botanische kruiden en essentiële oliën stimuleert de celgroei in de opperhuid, werkt vochtinbrengend en verstevigt het haar.

Hoe te gebruiken?

Verdeel een hoeveelheid ter grootte van een euro in handdoekdroog haar, masseer het in tot op de hoofdhuid (3-5 minuten) en spoel het goed uit.

Ingrediënten

Aqua, Cetearyl Alcohol, Cetrimonium Chloride, Cetyl Esters, Glycerin, Behentrimonium Chloride, Keratin Amino Acids, Aloe Barbadensis Leaf Extract, Melissa Officinalis Leaf Extract, Chamomilla Recutita Flower Extract, Geranium Maculatum Extract, Cymbopogon Schoenanthus Extract, Rosa Canina Fruit Extract, Salvia Officinalis Leaf Extract, Hamamelis Virginiana Extract, Achillea Millefolium Extract, Quercus Alba Bark Extract, Mentha Piperita Oil, Menthol, Amodimethicone, Ethylhexylglycerin, Phenoxethanol, CI 19140, CI 15985.



ARGANOIL POWERSERUM

- Verzorgt
- Beschermt
- Antistatisch
- Perfect voor dof, weerbarstig en beschadigd haar
- Uitstekend in combinatie met warmtebronnen

Wat is het?

Powerserum op basis van 100% gecertificeerde organische ArganOlie, die rijk is aan essentiële vetzuren en antioxidanten waaronder vitamine E. De ArganOlie zorgt voor zacht, verzorgd en glanzend haar.

Hoe te gebruiken?

Breng een kleine hoeveelheid aan in uw handpalmen en verdeel dit op vochtig en/of droog haar. Ideaal te gebruiken in combinatie met warmtebronnen zoals de stijltang. Ook perfect te gebruiken bij het kleuren, meng een theelepeltje ArganOlie door de verf voor ultimate glans en verzorging van het haar.

Ingrediënten

Cyclopentasiloxane, Dimethicone, Argania Spinosa Kernel Oil, Caprylic/Capric Triglyceride, Parfum, Benzyl Alcohol, Coumarin, CI 26100, CI 47000



KERACONTROL SHAMPOO

- Hair&Body Wash
- Conditioner
- Met botanische kruiden
- pH 4.5 - 5.0

Wat is het?

Een reiniging voor haar en huid met een opwekkende en verkwikkende geur. Herstelt de vochtbalans van huid en haar. De natuurlijke, wasactieve ingrediënten reinigen huid en haar mild, zonder deze uit te drogen.

Hoe te gebruiken?

Haar: verdeel een kleine hoeveelheid in nat haar en emulgeer dit tot er een mooi, rijk schuim ontstaat. Spoel het uit en herhaal dit indien nodig. Vervolg met KeraGlide Detangler of KeraShield Leave-In.

Lichaam: breng de gewenste hoeveelheid aan op een vochtige badspons of washand, schuim dit op en reinig het lichaam. Spoel het goed af.

Ingrediënten

Aqua, Sodium Laureth Sulfate, Ammonium Lauryl Sulfate, Cocamidopropyl Betaine, Disodium Laureth Sulfosuccinate, Glycol Distearate, Hydrolyzed Keratin, Camellia Sinensis Leaf Extract, Urtica Dioica Extract, Panthenol, Citric Acid, Guar Hydroxypropyltrimonium Chloride, Styrene/Acrylates Copolymer, PEG-12 Dimethicone, Glycerin, Phenoxyethanol, Parfum, Benzyl Benzoate, Limonene, Benzyl Salicylate & Butylphenyl Methylpropional, CI 16035, CI 19140.



KERASHIELD LEAVE-IN

- Beschermende conditioner
- Proteïnerijk
- Niet uitspoelen
- pH 5.0 - 5.5

Wat is het?

Een vochtinbrengende, zeer geconcentreerde leave-in conditioner voor gepermanent, gekleurd en droog haar. Werkt antistatisch en antiklit, sluit de cuticula, beschermt tegen hitte van de föhn, zon en andere invloeden van buitenaf. Voorkomt kroezen.

Hoe te gebruiken?

Wrijf een hoeveelheid ter grootte van een parel in uw handpalm en emulgeer dit door het haar (van punt naar aanzet). Style het haar zoals u gewend bent. Niet uitspoelen

Ingrediënten

Aqua, Cetrimonium Chloride, Cetyl Alcohol, Panthenol, Propylene Glycol, Ascorbic Acid, Hydrolyzed Wheat Protein, Tocopherol, Keratin Amino Acids, Urtica Dioica Extract, Camellia Sinensis Leaf Extract, Phenoxyethanol, Ethylhexylglycerin, Parfum.



KERAGLIDE DETANGLER

- Verzwaart niet
- Ontwart
- Antistatisch
- Voor dagelijks gebruik
- pH 3.5 – 4.0

Wat is het?

Snelle antiklit voor chemisch behandeld haar. Ook ideaal voor ontarring van haar dat van nature krult. Werkt antistatisch.

Hoe te gebruiken?

Breng een kleine hoeveelheid aan in de handpalm, masseer dit door het handdoekdroge haar (van punt naar aanzet), laat dit 1-2 minuten inwerken en spoel het goed uit.

Ingrediënten

Aqua, Cetyl Alcohol, Cetrimonium Chloride, Stearyl Alcohol, Keratin Amino Acids, Glycerin, Propylene Glycol, Hydrolyzed Soy Protein, Laurdimonium Hydroxypropyl Hydrolyzed Wheat Protein, Urtica Dioica Extract, Chamomilla Recutita Flower Extract, Equisetum Hiemale Leaf/Stem Extract, Prunus Serotina Fruit Extract, Humulus Lupulus Extract, Simmondsia Chinensis Seed Oil, Disodium EDTA, Benzophenone-4, Phenoxyethanol, Ethylhexylglycerin, Parfum, Limonene, Benzyl Benzoate, CI 17200, CI 42090.



KERAMAX SHAMPOO

- Versterkt
- Verzorgt
- Voor chemisch behandeld, kwetsbaar haar
- pH 4.5 - 5.0

Wat is het?

Een shampoo op basis van kokosnoot voor beschadigd, lichtergekleurd of kwetsbaar haar. Reinigt op zeer milde wijze en helpt het haar, dankzij de toegevoegde jojoba en biotin, bij herstel en behoud van de beschermende zuurmantel. Bouwt de beschadigde structuur weer op. Ideaal als basis voor elke chemische behandeling: zorgt voor hogere absorptie dankzij maximale toevoeging van haarkeratine proteïnes.

Hoe te gebruiken?

Wrijf een hoeveelheid ter grootte van een euro in de handpalm en emulgeer dit in het natte haar. Vervolgens goed uitspoelen. Voor dagelijks gebruik.

Ingrediënten

Aqua, Sodium Laureth Sulfate, Ammonium Lauryl Sulfate, Cocamidopropyl Betaine, Glycol Distearate, Laureth-4, Keratin Amino Acids, Urtica Dioica Extract, Chamomilla Recutita Flower Extract, Camellia Sinensis Leaf Extract, Citric Acid, Disodium EDTA, Phenoxyethanol, Ethylhexylglycerin, Parfum, Benzyl Alcohol, Benzyl Salicylate, Butylphenyl Methylpropional.



KERAMAX TREATMENT

- Herstelt
- Verstevig
- Reconstructor
- pH 4.0 - 4.5

Wat is het?

Een snel in het haar dringende, opbouwende kuur voor gekleurd, geblondeerd en beschadigd haar. Bevat de hoogste concentratie haarkeratine proteïnes gelijk aan menselijk haar en een selecte combinatie van kruidenextracten. Deze werken opbouwend en herstellend op het haar.

Hoe te gebruiken?

Verdeel een hoeveelheid ter grootte van de inhoud van een dop in de handpalm, emulgeer dit door het haar (van punt naar aanzet). Laat dit 5 minuten inwerken, spoel het haar goed uit en maak het handdoekdroog.

Ingrediënten

Aqua, Stearalkonium Chloride, Cetyl Alcohol, Stearic Acid, Glyceryl Stearate, PEG-100 Stearate, Keratin Amino Acids, Urtica Dioica Extract, Camellia Sinensis Leaf Extract, Helianthus Annuus Seed Extract, Kaolin, Petrolatum, PEG-40 Hydrogenated Castor Oil, Panthenol, Polyquaternium-10, Propylene Glycol, Phenoxyethanol, Ethylhexylglycerin, Parfum, Limonene, Eugenol, Benzyl Alcohol, CI 19140, CI 15985.



KERAMOIST SHAMPOO

- Superhydraterend
- Maakt het haar zacht en handelbaar
- Kleurveilig
- pH 5.0 - 5.5
- Sulfaat- en parabeenvrij

Wat is het?

Een vochtinbrengende shampoo voor gepermanent, gekleurd en droog haar. Zorgt voor een milde reiniging en brengt vocht in. Sluit de cuticula goed af en zorgt voor behoud van de kleur.

Hoe te gebruiken?

Verdeel een hoeveelheid ter grootte van de inhoud van een dop over uw hand en masseer dit in het haar tot er een romig, rijk schuim ontstaat. Spoel het haar uit en herhaal deze behandeling indien nodig.

Ingrediënten

Aqua, Sodium Cocoyl Alkyl Esters, Sodium Lauroyl Methyl Isethionate, Sodium Methyl Cocoyl Taurate, Stearic Acid, Decyl Glucoside, Cocamidopropyl Betaine, Guar Hydroxypropyltrimonium Chloride, Propanediol, Acrylates/Steareth-20 Methacrylate Copolymer, Glycol Distearate, Coco-Glucoside, Tetrasodium Glutamate Diacetate, Sodium Chloride, Glycerol Oleate, Panthenol, MEA-Cocoate, Phenoxyethanol, Oryza Sativa Extract, Hydrolyzed Quinoa, Fucus Vesiculosus Extract, Butyrospermum Parkii Butter, Ethylhexylglycerin, Tetrasodium EDTA, Hydrolyzed Soy Protein, Moringa Oleifera Seed Oil, Argania Spinosa Kernel Oil, Citric Acid, Parfum, Benzyl Alcohol, Cinnamal, Limonene, CI 17200, CI 42090.



KERAMOIST TREATMENT

- Herstelt de vochtbalans
- Verbeterd de elasticiteit
- Voedt het haar intensief
- pH 3.5 - 4.0

Wat is het?

Een intensieve, vochtinbrengende kuur voor chemisch behandeld, droog of kroezend haar. Herstelt de vochtigheidsgraad van het haar en verbetert de elasticiteit. Makkelijk uit te spoelen.

Hoe te gebruiken?

Breng KeraMoist Treatment aan in de handpalm, verdeel dit in het haar (van lengtes naar punten), laat dit 3-5 minuten inwerken en spoel het goed uit. Gebruik wekelijks als intensieve kuur.

Ingrediënten

Aqua, Glycerin, Cetyl Alcohol, Stearyl Alcohol, Stearalkonium Chloride, Phenoxyethanol, Keratin Amino Acids, Quercus Alba Bark Extract, Achillea Millefolium Extract, Aloe Barbadensis Leaf Extract, Melissa Officinalis Extract, Geranium Maculatum Extract, Salvia Officinalis Leaf Extract, Rosa Canina Fruit Extract, Urtica Dioica Extract, Simmondsia Chinensis Seed Oil, Hamamelis Virginiana Extract, Cymbopogon Schoenanthus Extract, Parfum, Benzyl Alcohol, Alpha-Isomethyl Ionone, Amyl Cinnamal, Cinnamyl Alcohol, CI 17200, CI 42090.



KERAFRESH

- Intensief verzorgende kleurende conditioner in 7 tinten
- Voedt het haar intensief
- Frist gekleurd en natuurhaar op pH 6.7

Wat is het?

Een intensief verzorgende en kleurende conditioner. Ideaal voor het opfrissen van de haarkleur. Geschikt voor alle haartypes. Bevat keratine (KIS MW 150) voor optimaal haarherstel. De kleurpigmenten werken opbouwend en geven een verfrissend effect op zowel gekleurd als natuurhaar.

Hoe te gebruiken?

Breng de KeraFresh aan op gewassen handdoek droog haar en kam dit door. Na 10 minuten inwerken grondig uitspoelen. Gebruik voor het aanbrengen van de KeraFresh daarvoor geëigende handschoenen. KeraFresh kan afgeven op kleding en beddegoed.

Ingrediënten

Aqua, Propylene Glycol, Mineral Oil, Polyquaternium-37, Keratin Amino Acids (KIS M.W.150), PPG-1 Trideceth-6, Phenoxyethanol, Polyquaternium-7, Methylparaben, Sorbitan Oleate, Ethanolamine, Ethylparaben, Propylparaben, Isobutylparaben, Butylparaben, CI 56059, CI 12245.

KeraFresh Silver: Phenoxyethanol, Sorbitan Oleate, Ethanolamine, Ethylparaben. **KeraFresh Copper:** 2-Amino-6-Chloro-4-Nitrophenol, CI 12250, Polyquaternium-7, Basic Red 51, Sorbitan Oleate, Benzyl Alcohol, Ethanolamine, Methylchloroisothiazoline, Methylisothiazoline.

KeraFresh Red: HC Red 3, Phenoxyethanol, 7, 2-Amino-6-Chloro-4-Nitrophenol, Sorbitan Oleate, CI 12250, Ethanolamine, Iso-butylparaben.

KeraFresh Ash: Sorbitan Oleate, Benzyl Alcohol, Ethanolamine, CI 12719, Methylchloroisothiazoline, Methylisothiazoline.

KeraFresh Violet: Sorbitan Oleate, Basic Red 51, Ethanolamine, Benzyl Alcohol, Methylchloroisothiazoline, Methylisothiazoline.

KeraFresh Chocolat: Sorbitan Oleate, Ethanolamine, Benzyl Alcohol, Basic Red 51, CI 12719, Methylchloroisothiazoline, Methylisothiazoline.

KeraFresh Gold: Parafinum Liquidum, CI 12251, Citric Acid, Potassium Sorbate.



NO-YELLOW SHAMPOO

- Verhelderende shampoo voor grijs en lichtblond haar
- Creëert een koele tint
- Neutraliseert de laatste restjes geel
- Verkrijgbaar als 250 ml en 1000 ml

Wat is het?

KIS No-Yellow Shampoo is een intensieve violetshampoo waarmee je na het blonderen of lichterkleuren de laatste restjes geel neutraliseert.

Hoe te gebruiken?

Even opbrengen aan de wasbak, drie tot vijf minuten laten inwerken en klaar: de geelpigmenten zijn geneutraliseerd. Ook ideaal voor koele highlights.

No-Yellow Shampoo is ook ideaal voor thuis, zodat een koele tint ook mooi koel blijft. Was het haar thuis eerst met een verzorgde shampoo, spoel deze uit, breng vervolgens No-Yellow Shampoo aan en laat deze drie tot vijf minuten inwerken. Wat je ook kunt doen: meng No-Yellow Shampoo met een verzorgende KIS Shampoo naar keuze en laat dit drie tot vijf minuten inwerken. Sluit af met KIS KeraShield Leave-In, voor optimale bescherming.

Ingrediënten

Aqua (Water), Sodium Laureth Sulfate, Cocamide DEA, Sodium Chloride, Cocamidopropyl Betaine, Glycol Distearate, Cocamide MEA, Laureth-10, Polyquaternium-7, PEG-7 Glyceryl Cocoate, Citric Acid, PEG-12 Dimethicone, Imidazolidinyl Urea, Methylchlorisothiazolinone, Methylisothiazolinone, Acid Violet 43, Keratin Amino Acids, Butylphenyl Methylpropional, Benzyl Benzoate, Benzyl Salicylate, Limonene, Hexyl Cinnamal, Linalool, Parfum (Fragrance)



SMOOTHER

- Tijdelijke krulrelaxer
- Niet-chemisch
- Egaliseert kroeshaar en ongewenste krul
- Geeft glans en souplesse
- Straightfactor 8

Wat is het?

Smoother is een tijdelijke (niet-chemische) krulrelaxer. Thermische botanische ingrediënten stoten vocht af in haar dat recht gestyled is. Werkt tegen ongewenst kroezen en golven, tussen twee wasbeurten door. Geeft glans en beweging aan het haar.

Hoe te gebruiken?

Verdeel een kleine hoeveelheid over handdoekdroog haar en föhn het haar glad met een ronde borstel voor een sluiк effect of laat het aan de lucht drogen voor een soft bewegende look.

Ingrediënten

Aqua, Glycerin, Cetrimonium Chloride, VP/VA Copolymer, Hydroethylcellulose, Hydrolyzed Keratin, Camellia Sinensis Leaf Extract, Urtica Dioica Extract, Amodimethicone, Guar Hydroxypropyltrimonium Chloride, Propylene Glycol, Isolaureth-6, Octoxynol-40, Disodium EDTA, Benzophenone-4, Caprylyl Glycol, Ethylhexylglycerin, Phenetyl Alcohol, Parfum, Limonene, CI 19140, CI 16035.



VOLUME GEL

- Alcoholvrij
- Voor superhoudbaarheid
- Geeft textuur, volume en glans
- Verstevigingsfactor 8

Wat is het?

Een gewichtloze alcoholvrije volume-gel voor superhoudbaarheid van kapsels en ongekende stylingmogelijkheden. Transformeert fijn, slap haar tot een volumineuze, stevige bos haar – zonder product build-up.

Hoe te gebruiken?

Breng een kleine hoeveelheid aan in uw handpalmen en verdeel dit in handdoekdroog haar. Ideaal voor zowel föhnen als natuurlijk gestylede kapsels. Gebruik meer indien nodig.

Ingrediënten

Aqua, VP/VA Copolymer, Propylene Glycol, Dimethicone/Methicone Copolymer, Keratin Amino Acids, Urtica Dioica Extract, Camellia Sinensis Leaf Extract, Panthenol, Chamomilla Recutita Flower Extract, Glycerin, Camellia Oleifera Leaf Extract, Triethanolamine, Acrylates/C10-30 Alkyl Acrylate Crosspolymer, Benzophenone-4, Disodium EDTA, Phenoxyethanol, Parfum, Benzyl Salicylate, Citronellol, Hexyl Cinnamal, Limonene, CI 19140, CI 77019, CI 77891, CI 77489.



UPDATE

- Haarverdicker
- Geeft volume en definitie
- Verstevigingsfactor 6

Wat is het?

Een modelleerpasta die het haar dikker en voller maakt. Maakt het haar makkelijker te modelleren en geeft het haar meer volume, body en definitie.

Hoe te gebruiken?

Voor extra volume en body: wrijf de juiste hoeveelheid in de handpalmen en verwerk dit in vochtig haar. Föhn het droog. Voor een look die keer op keer gestyled kan worden: wrijf de juiste hoeveelheid in de handpalmen en verwerk dit in droog haar.

Ingrediënten

Aqua, Cetearyl Alcohol, Ceteareth-25, PEG-40 Hydrogenated Castor Oil, Copernicia Cerifera Cera, Beeswax, Ozokerite, Paraffinum Liquidum, PVP, Keratin Amino Acids, Chamomilla Recutita Flower Extract, Urtica Dioica Extract, Tocopheryl Acetate, Panthenol, Polyacrylic Acid, Phenoxyethanol, Ethylhexylglycerin, Triethanolamine, Parfum, Coumarin, CI 19140, CI 42090.



CONTROL

- Verbetert de textuur
- Geeft gewicht
- Controleert ongewenst kroezen
- Verstevigingsfactor 5

Wat is het?

Een veelzijdige stylingcrème die het haar zowel gewicht, vocht, textuur geeft, evenals een ongekende glans. Controleert ongewenst kroezen.

Hoe te gebruiken?

Voor een gestructureerde look: wrijf de juiste hoeveelheid in de handpalmen en verwerk dit in vochtig haar. Kneed het haar in het gewenste model en föhn het droog. Voor een natuurlijke look: wrijf de juiste hoeveelheid in de handpalmen en verwerk dit in vochtig haar. Het haar aan de lucht laten drogen. Voor textuur en separatie, zonder dat het haar er vet uitziet: wrijf de juiste hoeveelheid in de handpalmen en breng het op droog haar aan op de gewenste gedeelten.

Ingrediënten

Aqua, PVP, Beeswax, Polyquaternium-11, Isopropyl Palmitate, Cetearyl Alcohol, Glycerin, Sorbitan Stearate, Propylene Glycol, Lanolin Wax, Ozokerite, Copernicia Cerifera Cera, PEG-40 Hydrogenated Castor Oil, Keratin Amino Acids, Urtica Dioica Extract, Chamomilla Recutita Flower Extract, Ceteareth-30, Disodium EDTA, Carbomer, Triethanolamine, Phenoxyethanol, Ethylhexylglycerin, Parfum, Benzyl Benzoate, Limonene.



SOFT WAX

- Extra verzorging
- Ideaal voor droog haar
- Geeft briljante glans
- Elimineert gespleten punten
- Verstevigingsfactor 0

Wat is het?

Geeft een briljante glans, souplesse en extra verzorging. UV-filters beschermen het haar tegen zonlicht. Zeer geschikt voor droog, beschadigd haar en gespleten punten. Zeer geschikt voor van nature kroezend haar.

Hoe te gebruiken?

Verdeel een beetje in uw handpalmen en breng het aan op de gewenste gedeelten van het haar.

Ingrediënten

Paraffinum Liquidum, Petrolatum, Microcrystalline Wax, Ceresin, Oleth-5, Ceteareth-3, Keratin Amino Acids (KIS™ M.W. 150), Parfum, Aqua, Ethylhexyl Methoxycinnamate, Propylparaben, Dehydroacetic Acid, Linalool, Coumarin, Cinnamyl Alcohol, Hexyl Cinnamal, Hydroxycitronellal, C.I. 17200



GEL WAX

- Flexibele versteviging
- Controleert pluizigheid
- Geeft extreme glans
- Petroleumvrij
- Verstevigingsfactor 4

Wat is het?

Geeft extreme glans en ongekende souplesse met flexibele versteviging. Voor creatieve accenten. Plakt niet en geeft een lichte wetlook. UV-filters beschermen het haar tegen zonlicht.

Hoe te gebruiken?

Verdeel een beetje in uw handpalmen, breng het aan op vochtig of droog haar. Ook geschikt voor het stylen van creatieve accenten.

Ingrediënten

Aqua, Paraffinum Liquidum, Sorbitol, Oleth-5, Oleth-3 Phosphate, Butylene Glycol, Glycerin, Cetearth-20, Ethylhexyl Methoxycinnamate, Amodimethicone, Parfum, Potassium Hydroxide, Methylparaben, Butyl Methoxydibenzoylmethane, Propylparaben, Sorbic Acid, Cetrimonium Bromide, Cetrimonium Chloride, Trideceth-12, BHT, Keratin Amino Acids, Anise Alcohol.



SHAPER

- Ongekende creativiteit
- Geeft textuur en separatie
- Geeft soft gloss
- Verstevigingsfactor 6

Wat is het?

Een modelleer crème die het haar dikker en voller maakt. Maakt het haar makkelijker te modelleren en geeft het haar meer volume, body, definitie en glans.

Hoe te gebruiken?

Voor extra volume en body: wrijf de juiste hoeveelheid in de handpalmen en verwerk dit in vochtig haar. Föhn het droog. Voor een look die keer op keer gestyled kan worden: wrijf de juiste hoeveelheid in de handpalmen en verwerk dit in droog haar.

Ingrediënten

Aqua, Alcohol denat., PEG-30 Lanolin, PVP, Cetearyl Alcohol, PVP/VA Copolymer, Cetearth-25, Paraffinum Liquidum, Propylene Glycol, Petrolatum, Octyl Stearate, Cetearth-12, Carnauba, Cetearyl Stearate, Cetearth-20, Carbomer, Phenoxyethanol, Parfum, Xanthan Gum, Keratin Amino Acids (KIS™ M.W. 150), Hydrolyzed Wheat Gluten (and) Hydrolyzed Wheat Protein, Methylparaben, PEG-2 Methyl Ether, Ethylparaben, Propylparaben, Benzalkonium Chloride, 2-Bromo-2-Nitropropane-1,3-Diol, Methylchloroisothiazolinone, Sodium Hydroxide, Methylisothiazolinone.



POWDER BOMB

- Lichtgewicht textuur
- Bevat een uniek silicapoeder dat meteen oplost
- Geeft instant toupage effect met volume en natuurlijke beweging
- Langdurige houdbaarheid
- Inhoud 10 Gr
- Geschikt voor alle haartypes

Wat is het?

Geeft lift en volume voor alle haartypes. Powder Bomb van KIS bevat uniek silicapoeder dat meteen oplost en wordt opgenomen door elk haartype. Droogtijd is niet nodig. Powder Bomb geeft instant toupage effect met volume en natuurlijke beweging die de hele dag standhoudt.

Hoe te gebruiken?

Breng PowderBomb scheidingsgewijs aan op de aanzet en masseer door met de vingertoppen voor volume en extra stevigheid.

Ingrediënten

Aqua, Silica Silylate, Vp/Va Copolymer, Sd Alcohol 40-B, Sodium Benzoate, Citric Acid



KERAMOUSSE

- Volumeverstevinging
- Verzorgt
- Verstevigingsfactor 7
- Verkrijgbaar in 300 ml & 500 ml

Wat is het?

Een sterk geconcentreerde mousse met een medium verstevinging en conditioner. Geeft body, glans en extra volume aan alle haartypes. Uitstekend geschikt voor gepermanent haar, om krullen te accentueren en te controleren. Ideaal voor watergolf en brushing.

Hoe te gebruiken?

Goed schudden. Houd de bus ondersteboven, breng een kleine hoeveelheid aan op de handpalm, laat dit even opschuimen en verdeel het over handdoekdroog haar.

Ingrediënten

Aqua, Alcohol Denat., Isobutane, Acrylates Copolymer, Propane, Aminomethyl Propanol, Butane, VP/VA Copolymer, Ceteareth-25, Parfum, Amodimethicone, PEG-25 PABA, Panthenol, Polysorbate 80, Sodium Lauryl Sulfate, Trideceth-12, Cetrimonium Chloride, Citric Acid, Keratin Amino Acids, Sodium Chloride.



KERASPRAY

- Superstevig
- Werk & finishspray
- Fijne verstuiver
- Verstevigingsfactor 7
- Verkrijgbaar in 75ml, 300 ml & 500 ml

Wat is het?

Een fijn verstuivende, super houdbare aërosol die voldoet aan alle moderne eisen. Niet belastend voor milieu. Geeft een zijdezachte glans, volume en houdbaarheid aan ieder kapsel, zonder te plakken of te schilferen. Vochtafstotend en makkelijk uit te borstelen.

Hoe te gebruiken?

Spray (op 30 cm afstand) op het haar en herhaal dit voor een sterkere fixatie. Voor een dramatisch supereffect: spray bij de hoofdhuid tijdens het drogen.

Ingrediënten

Alcohol Denat., Isobutane, Propane, Acrylates/Octylacrylamide Copolymer, Butane, Aminomethyl Propanol, Parfum, PPG-3 Benzyl Ether Myristate, Panthenol, Aqua, Ethyl Ester of Hydrolyzed Silk, Citric Acid.



LAQUER

- Maximale versteviging
- Finishing spray
- Geeft glans
- Sneldrogend
- Verstevigingsfactor 9

Wat is het?

Een maximaal versterkende en vochtafstotende finishspray. Pro Vitamine B5 verzorgt en geeft een natuurlijke glans.

Hoe te gebruiken?

Spray (op 20 cm afstand) over het gestylde haar voor een maximale versteviging. Ook geschikt voor creatieve accenten.

Ingrediënten

Alcohol, VA/Crotonates/Vinyl Neodecanoate Copolymer, Aminomethyl Propanol, Hydrolyzed Keratin (MS), Panthenol, Diisopropyl Adipate, p-tert-Butyl-alpha-Methylhydrocinnamal, D-Limonene, Linalool, Benzyl Salicylate, Coumarin, Geraniol.

**KERA
MEN**
KIS 



**JULIAN
JORDAN**



KERAMEN HAIR & SKIN SHAVING SHAMPOO

- Conditionerende shampoo
- Bodywash
- Bevat een hoge concentratie vetiver
- Alle haar- en huidtypen
- Reinigt haar en huid bijzonder mild
- Houdt vochtbalans op peil

Wat is het?

Deze conditionerende Hair & Skin Shaving Shampoo, speciaal voor de man, bevat een speciaal voor KIS gecreëerd mannenparfum. Deze parfum bevat een hoge concentratie vetiver, dat momenteel de populairste geurnoot is in de meest exclusieve mannengeuren. De shampoo reinigt mild, zorgt voor maximaal haarherstel, verbetert de vochtbalans en geeft zijdezacht, glanzend haar. Deze shampoo is ook te gebruiken als bodywash en geschikt voor alle huid- en haartypen.

Hoe te gebruiken?

Verdeel een hoeveelheid ter grootte van de inhoud van een dop over uw hand. U kunt deze shampoo zowel voor uw haar als huid gebruiken. Geniet van de heerlijke geur.

Ingrediënten

Aqua, Sodium Laureth Sulfate, Coco-Glucoside, Parfum, PEG-200 Hydrogenated Glyceryl Palmate, Hydrolyzed Wheat Protein, Polyquaternium-39, Glycol Distearate, Glycerin, Laureth-4, Sodium Chloride, Cocamidopropyl Betaine, PEG-7 Glyceryl Cocoate, Hydrolyzed Keratin, Glycine, Linalool, Limonene, Sodium Ferrocyanide, Phenoxyethanol, Sodium Benzoate, Potassium Sorbate, Citric Acid.



KERAMEN HARDHOLD POWERGEL

- Multifunctionele gel met sterke versteviging
- Bevat een hoge concentratie vetiver
- Holdfactor 9
- Geeft volume
- Geschikt voor alle haartypen

Wat is het?

Een ultrasterke en multifunctionele gel. Geeft volume en sterke versteviging. Deze Hardhold PowerGel bevat een hoge concentratie vetiver, dat momenteel de populairste geurnoot is in de meest exclusieve mannengeuren. De Hardhold PowerGel is geschikt voor alle haartypen.

Hoe te gebruiken?

Verdeel een beetje in uw handpalmen, breng het aan op vochtig of droog haar. Ook geschikt voor het stylen van creatieve accenten. *Let op:* het is een powergel, dus gebruik een kleine hoeveelheid.

Ingrediënten

Aqua, Alcohol Denat., VP/ VA Copolymer, Acrylates/ Methacrylamide Copolymer, Triethanolamine, Acrylates/ Beheneth-25 Methacrylate Copolymer, Panthenol, Polysorbate 20, Phenoxyethanol, Parfum, Hydrolyzed Keratin, Polysorbate 80, Sodium Lauryl Sulfate, Sodium Bisulfite, Linalool, Limonene, Ethylhexylglycerin, Tetrasodium EDTA, Sodium Benzoate, Potassium Sorbate, Sodium Hydroxide, Citric Acid.



KERAMEN POM8

- Licht glanzende pommade
- Geeft stevige én flexibele fixatie
- Makkelijk uitwasbaar
- Bevat het speciaal voor KIS gecreëerde mannenparfum

Wat is het?

Een licht glanzende pommade met extra grip voor stevige en flexibele fixatie. Ideaal voor het in vorm brengen en langdurig houden van trendy herenkapsels. Wateroplosbaar dus makkelijk uitwasbaar. Het speciaal gecreëerde mannenparfum sluit perfect aan op alle KeraMen producten.

Hoe te gebruiken?

Verdeel een ruime hoeveelheid in uw handpalmen, breng het aan op vochtig (voelt stevig aan) of droog haar (voelt flexibeler aan). Ook geschikt voor het stylen van creatieve accenten.

Ingrediënten

Aqua, Ceteareth- 25, Glycerin, PEG-7 Glyceryl Cocoate, Propylene Glycol, Keratin Amino Acids, Phenoxyethanol, Ethylhexylglycerin, Linalool, Limonene, Parfum, Hydroxy-citronellal, CI 19140, Citral, CI 17200, CI 42053, Potassium Sorbate.



GROOMGELLY

- Basis voor ongekende creativiteit
- Geeft textuur en glans
- Geeft maximale versteviging
- Verstevigingsfactor 9

Wat is het?

Een bikkelharde gel voor super houdbaarheid van kapsels en ongekende stylingmogelijkheden. Transformeert het haar in elke gewenste style.

Hoe te gebruiken?

Breng een kleine hoeveelheid aan in uw handpalmen en verdeel dit in handdoekdroog haar. Gebruik meer indien nodig. Ook voor creatieve accenten.

Ingrediënten

Aqua, Acrylates Copolymer, PVP, Acrylates/Palmeth-25 Acrylate Copolymer, Panthenol, Keratin Amino Acids, Parfum, Sodium Hydroxide, Propylene Glycol, Benzophenone-4, Disodium EDTA, Triethylene Glycol, Pantolactone, Linalool, Limonene, Benzyl Alcohol, Hydroxycitronellal, Citral, CI 42053, Magnesium Chloride, Magnesium Nitrate, Phenoxyethanol, Ethylhexyl-glycerin, CI 17200, Potassium Sorbate.



HOLD 'EM HIGH SPRAY

- Super stevig
- Finishspray
- Fijne verstuiver
- Bevat het speciaal voor KIS gecreëerde mannenparfum
- Verstevigingsfactor 8

Wat is het?

De ideale finishspray voor mannen. Droogt snel en beschermt tegen vocht. Geeft een krachtige versteving (factor 8) en is toch flexibel. Zo blijft elke stijl de hele dag intact.

Hoe te gebruiken?

Vanaf 30-40 cm gelijkmatig op droog of licht vochtig haar sprayen.

Ingrediënten

Alcohol Denat., Isobutane, Acrylates/Octylacrylamide Copolymer, Propane, Butane, Aminomethyl Propanol, Parfum, PPG-3 Benzyl Ether Myristate, Panthenol, Aqua, Ethyl Ester of Hydrolyzed Silk, Citric Acid, Linalool, Limonene, Hydroxycitronellal.



INDESCENT

- Speciaal voor KIS gecreëerde mannenparfum
- Puur en fris
- Sluit perfect aan bij alle andere Keramen producten
- 100 ml

Wat is het?

Stijlvol, maar alles behalve braaf. Het nieuwe, ongehoord lekkere parfum IndeScent geeft een onweerstaanbare aantrekkingskracht. De zuivere, elegante geur biedt een gevoel van puurheid en frisheid. De stoere, houtachtige basis van Aziatische vetiver, guajahout en Indonesische patchoeli krijgt een aromatisch vervolg met geurnoten als Lelietje van Dalen, cacao en amber. Luchtige topnoten als bergamot en Spaanse lavendel zorgen voor een verfrissende twist. Alle producten van KeraMen zijn verrijkt met deze geur, het parfum sluit hier perfect op aan.

Hoe te gebruiken?

Aanbrengen op een schone, droge huid. Spray op 15 tot 20 cm afstand van de huid. Laat het drogen. Niet direct op je kleding sprayen.

Ingrediënten

Alcohol, Aqua, Limonene, Denatonium Benzoate, Parfum, Linalool, Hydroxycitronellal, Citral, Alpha-isomethyl Ionone, Geraniol.



MY HAIR MY RULES



ROYAL KIS

Royal KIS is dé nieuwe generatie haarverzorging en styling. De gepatenteerde Cleanditioners reinigen én verzorgen optimaal, zonder compromis! Hun innovatieve formules werken met wasactieve en verzorgende ingrediënten die elkaar niet opheffen, maar juist versterken. Met een aanvullend assortiment stylingproducten biedt Royal KIS je de perfecte oplossing voor revolutionair mooi haar.

Together we perform as one!

De **Royal KIS Cleanditioners** wassen 200% milder en 200% krachtiger dan traditionele sulfaathoudende shampoo's. Alle Cleanditioners hebben bovendien een zeer lage pH-waarde van 4,5 die je normaliter alleen bij treatments aantreft, bevatten 100% biologisch afbreekbare ingrediënten en zijn vrij van parabenen en siliconen. Na het drogen van het haar worden de verzorgende eigenschappen duidelijk voelen zichtbaar. Het haar voelt super schoon en fris aan en krijgt glans en volume. Aanvullend op de Cleanditioners biedt Royal KIS twee verzorgende haarmaskers: de opbouwende **Royal KIS Masque Repair** en de verzachtende **Royal KIS Masque Smooth**.

The perfect match!

Met de veelzijdige stylingproducten van Royal KIS zet je het haar helemaal naar jouw hand. Zoals met de duurzame **Royal KIS Aecosol Spray** (effectief als een aerosol, maar dan zonder drijfgassen!). Of kies voor **Royal KIS Dry Mud** voor volume, body en matte textuur. Zeker als het haar fijn of wat dunner is, want de stevige stylingmud maakt het haar optisch dikker en voller. Met **Royal KIS Ocean5 Spray** creëer je de perfecte beach look: SALT voor een ruige, ruwe 'net terug van het strand'-look, HOLD met verstevigingsfactor 5 & PROTECT met bescherming tot 220° C en een UV-B filter voor het behoud van kleur.



